



Standarta Eiroparometrs 94

SABIEDRISKĀ DOMA EIROPAS SAVIENĪBĀ

ZIEMA 2020-2021

NACIONĀLAIS ZIŅOJUMS



LATVIJA

Eiropas Komisijas pārstāvniecībai Latvijā
Standarta Eiroparometrs 94 – Vilnis EB94.3 – Kantar

Pētījuma apraksts

Pētījums – EIROBAROMETRS 94 pētījuma vilnis “Sabiedriskā doma Eiropas Savienībā”

Pētījuma norises laiks – no 2021. gada 12. februāra līdz 18. martam

Pētījuma pasūtītājs – EIROPAS KOMISIJAS Komunikāciju ģenerāldirektorāts

Pētījuma izpildītājs – pētījumu un konsultāciju kompānija Kantar

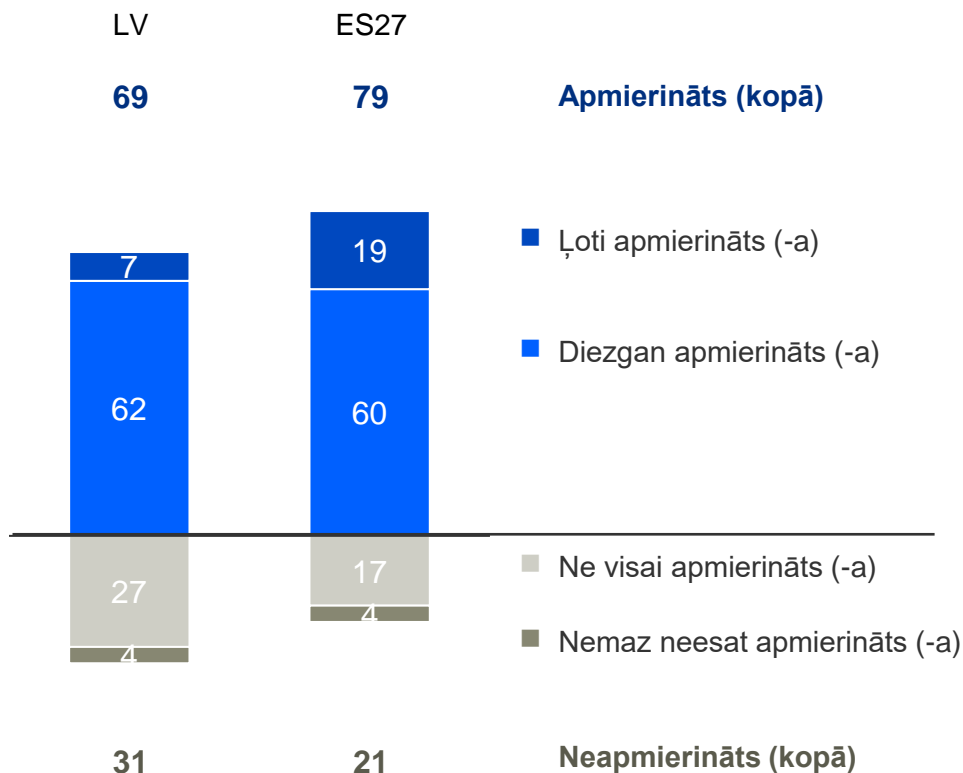
Izlases lielums:

Interviju skaits Latvijā: 1.037

Interviju skaits kopā (ES 27): 27.409

Pilsoņu kopējais novērtējums

Vai Jūs kopumā ar savu dzīvi esat ļoti apmierināts(-a), diezgan apmierināts(-a), ne visai apmierināts(-a) vai nemaz neesat apmierināts(-a)?
%



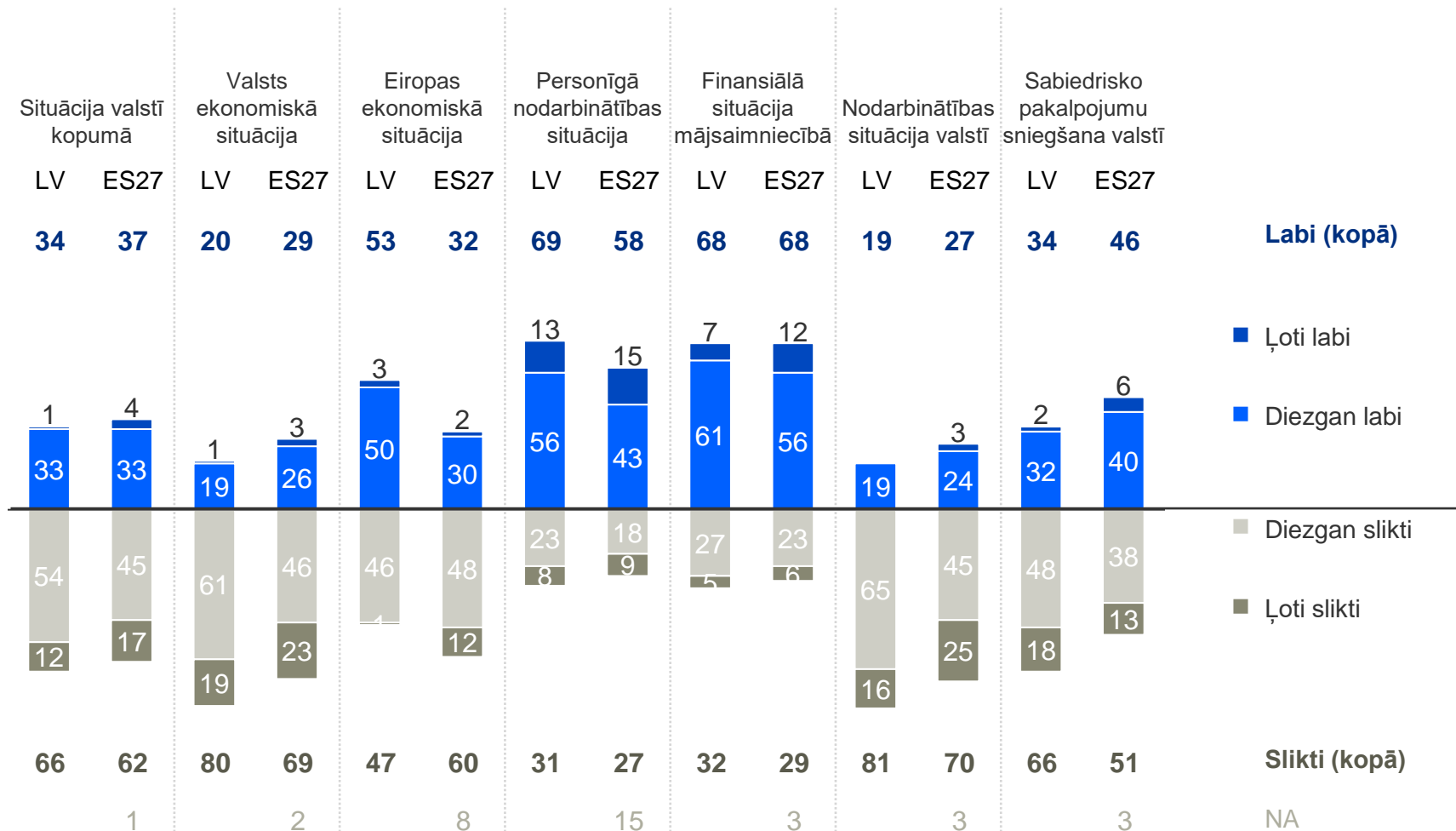
- Teju **vairākums jeb 69%** Latvijas Republikas pilsoņu ir kopumā **apmierināti ar savu dzīvi**.
- Kopš 2020. gada rudens **iedzīvotāju apmierinātības līmenis ar dzīvi kopumā ir būtiski samazinājies (-8 PP, no 77% uz 69%)**. Šāds apmierinātības līmenis **ir zemāks nekā vidēji ES**.
- Taču arī ES27 pilsoņu apmierinātība ar dzīvi kopumā pēdējā gada laikā ir samazinājusies (-5 PP, no 84% uz 79%).
- Salīdzinājumam, 71% Lietuvas un 78% Igaunijas pilsoņu 2021. gada sākumā ir bijuši apmierināti ar savu dzīvi kopumā.
- **Salīdzinoši ar dzīvi visapmierinātākie ir Nīderlandes (94%), Dānijas (93%), Islandes (92%), Zviedrijas (91%) un Šveices (91%) pilsoņi.**
- Savukārt salīdzinoši zemākā apmierinātība ar dzīvi ir Grieķijā (48%) un Bulgārijā (43%).

Bāze: LV, n=1 037; ES27, n=27 409

Situācijas novērtējums dažādās sfērās

Kā Jūs vērtējat pašreizējo situāciju katrā no šīm sfērām?

%

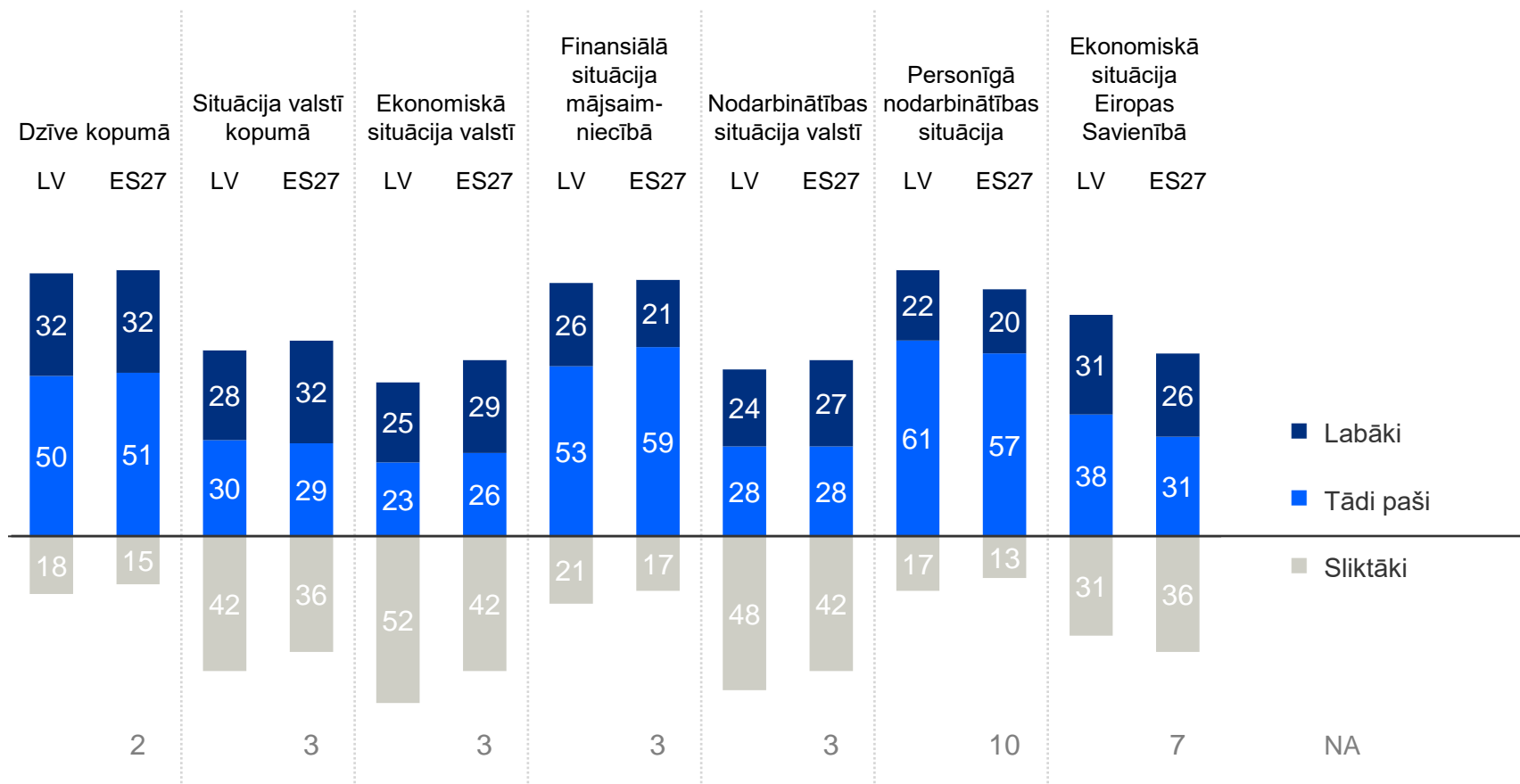


Bāze: LV, n=1 037; ES27, n=27 409

- Lūgti novērtēt situāciju dažādās jomās, Latvijas pilsoņi, kā kopumā labu, ir novērtējuši personīgo nodarbinātības situāciju (69%), finansiālo situāciju savā mājāsaimniecībā (78%) un Eiropas ekonomisko situāciju (53%).
- Eiropieši, kā kopumā labu, ir novērtējuši finansiālo situāciju mājāsaimniecībā (68%) un personīgo nodarbinātības situāciju (58%).
- Kā kopumā sliktu, Latvijas pilsoņi ir novērtējuši nodarbinātības situāciju Latvijā (81%), Latvijas ekonomisko situāciju (80%), situāciju Latvijā kopumā (66%) un sabiedrisko pakalpojumu sniegšanu (66%).
- Kā kopumā sliktu, eiropieši ir novērtējuši nodarbinātības (70%) un ekonomisko situāciju savās valstīs (68%), Eiropas ekonomisko situāciju (60%) un sabiedrisko pakalpojumu sniegšanu viņu valstīs (51%).

Gaidas saistībā ar nākamajiem 12 mēnešiem

Un kādas ir Jūsu gaidas saistībā ar nākamajiem divpadsmit mēnešiem? Vai nākamie divpadsmit mēneši būs labāki, sliktāki vai tādi paši, runājot par ...?



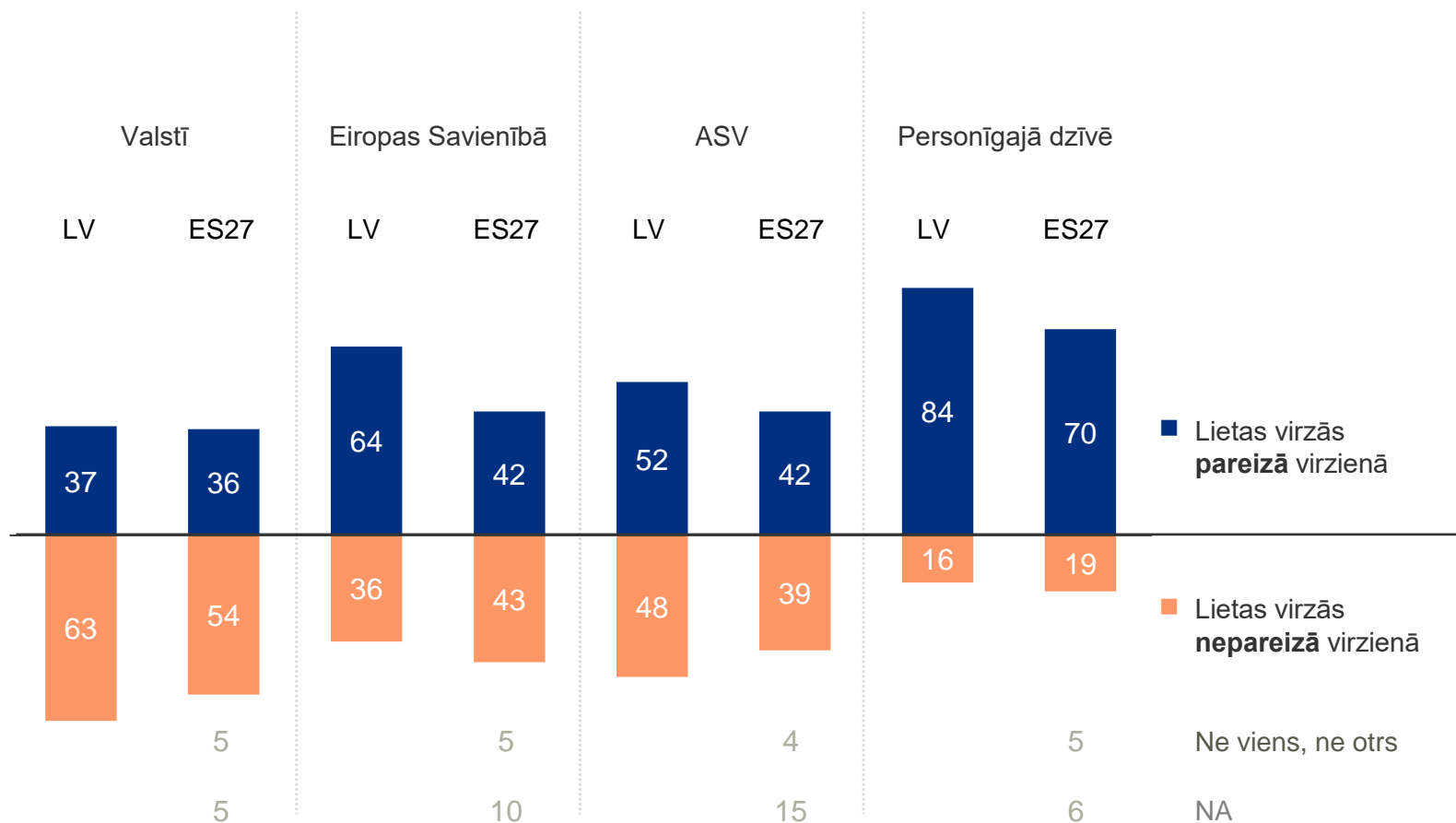
- Pēdējā pusgada laikā ir būtiski mainījušās Latvijas pilsoņu prognozes par savu dzīvi kopumā turpmākajos divpadsmit mēnešos: 32% Latvijas pilsoņu domā, ka dzīve kopumā būs labāka (-1 PP), 18% pilsoņu domā, ka dzīve kopumā būs sliktāka (+12 PP), savukārt 50% pilsoņu domā, ka dzīve kopumā būs tāda pati (-8 PP).
- Arī visu ES pilsoņu vidū kopš 2020. gada rudens situācija šajā jomā ir būtiski mainījusies, un 32% domā, ka dzīve kopumā turpmākajos divpadsmit mēnešos būs labāka (+7 PP), 15% domā, ka tā būs sliktāka, savukārt 51% ES pilsoņu domā, ka viņu dzīve kopumā turpmākajos divpadsmit mēnešos būs tāda pati (-6 PP).

Bāze: LV, n=1 037; ES27, n=27 409

Lietu virzība Latvijā un Eiropas Savienībā

Vai Jūs teiktu, ka kopumā lietas šobrīd virzās pareizā virzienā vai nepareizā virzienā...?

%



- Pēdējā pusgada laikā ir būtiski mainījies Latvijas pilsoņu vērtējums par lietu virzību Latvijā: 64% Latvijas pilsoņu uzskata, ka lietas Latvijā virzās nepareizā virzienā (+16 PP, no 47% uz 64%), savukārt aptuveni trešā daļa jeb 37% uzskata, ka lietas Latvijā virzās pareizā virzienā.
- Savukārt eiropiešu vidū šajā jomā vērojama stabilitāte. Tāpat kā 2020. gada rudenī, arī 2021. gada sākumā aptuveni trešā daļa jeb 36% eiropiešu uzskata, ka lietas viņu valstīs virzās pareizā virzienā, un 54% pauž viedokli, ka lietas viņu valstīs virzās nepareizā virzienā.
- 64% Latvijas pilsoņu (+20 PP, no 44% uz 64%) un 42% eiropiešu (+10 PP, no 32% uz 42%) uzskata, ka lietas ES virzās pareizā virzienā, turpretī aptuveni trešā daļa jeb 36% Latvijas pilsoņu un 43% eiropiešu uzskata, ka lietas ES virzās nepareizā virzienā; 52% Latvijas pilsoņu (+39 PP, no 13% uz 52%) un 42% eiropiešu (+31 PP, no 11% uz 42%) uzskata, ka lietas ASV virzās pareizā virzienā, turpretī aptuveni puse jeb 48% Latvijas pilsoņu un 39% eiropiešu uzskata, ka lietas ASV virzās nepareizā virzienā.

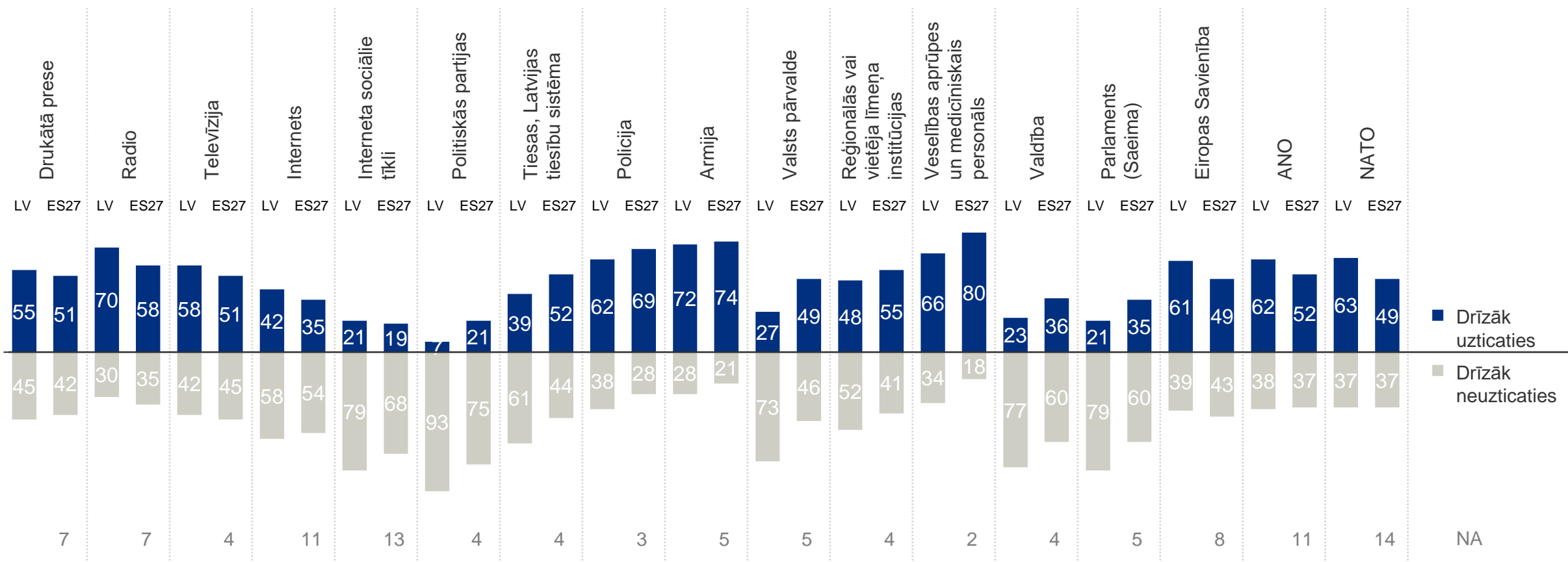
Bāze: LV, n=1 037; ES27, n=27 409

Uzticēšanās medijiem un institūcijām

Cik daudz Jūs uzticaties noteiktiem plašsaziņas līdzekļiem? Par katru no šiem plašsaziņas līdzekļiem norādiet, lūdzu, vai Jūs tiem drīzāk uzticaties vai drīzāk neuzticaties.

Cik daudz Jūs uzticaties noteiktām institūcijām? Par katru no šīm institūcijām norādiet, vai Jūs tai drīzāk uzticaties vai drīzāk neuzticaties.

%

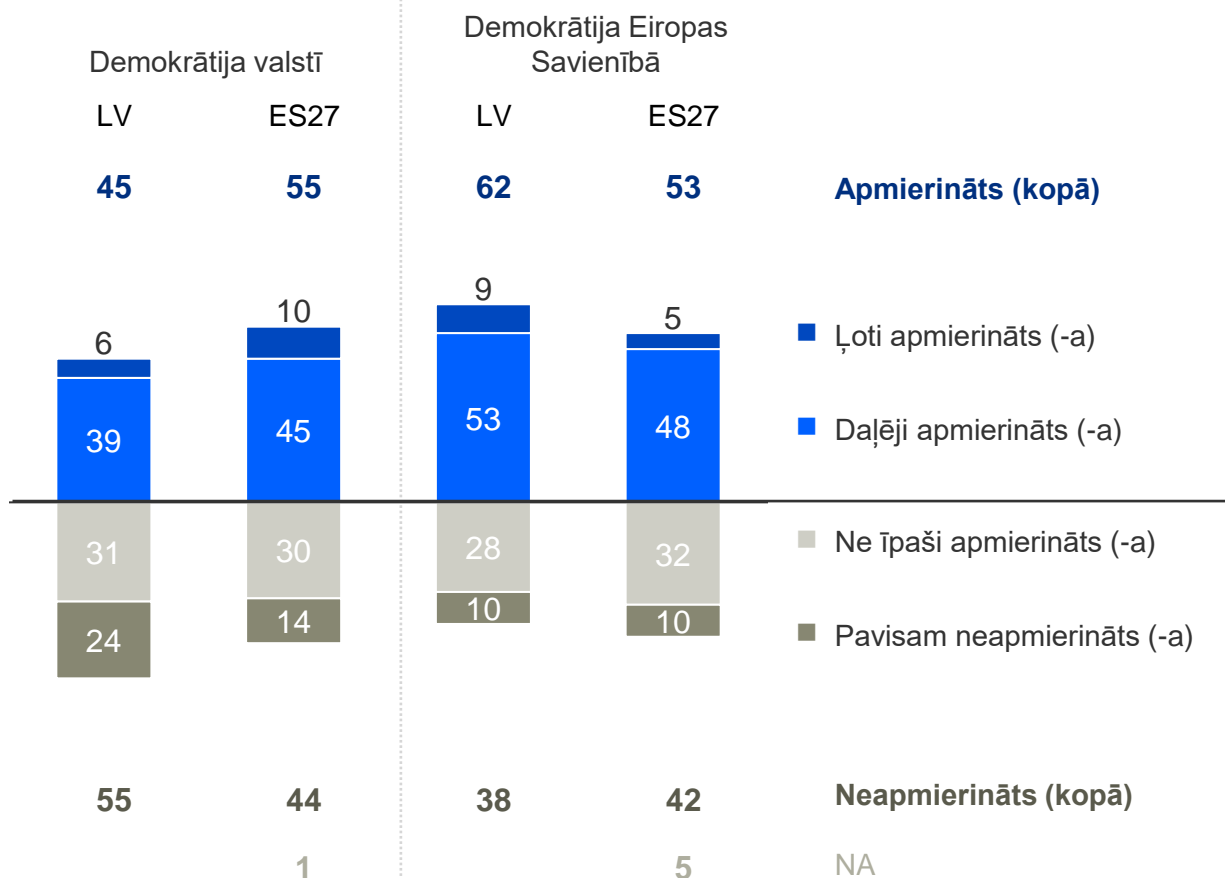


Bāze: LV, n=1 037; ES27, n=27 409

Apmierinātība ar to, kā darbojas demokrātija Latvijā un ES

Kopumā runājot, vai Jūs esat ļoti apmierināts/-a, daļēji apmierināts/-a, ne īpaši apmierināts/-a vai pavisam neapmierināts/-a ar to, kā Latvijā darbojas demokrātija? Un cik lielā mērā Jūs esat apmierināts/-a ar to, kā demokrātija darbojas Eiropas Savienībā?

%



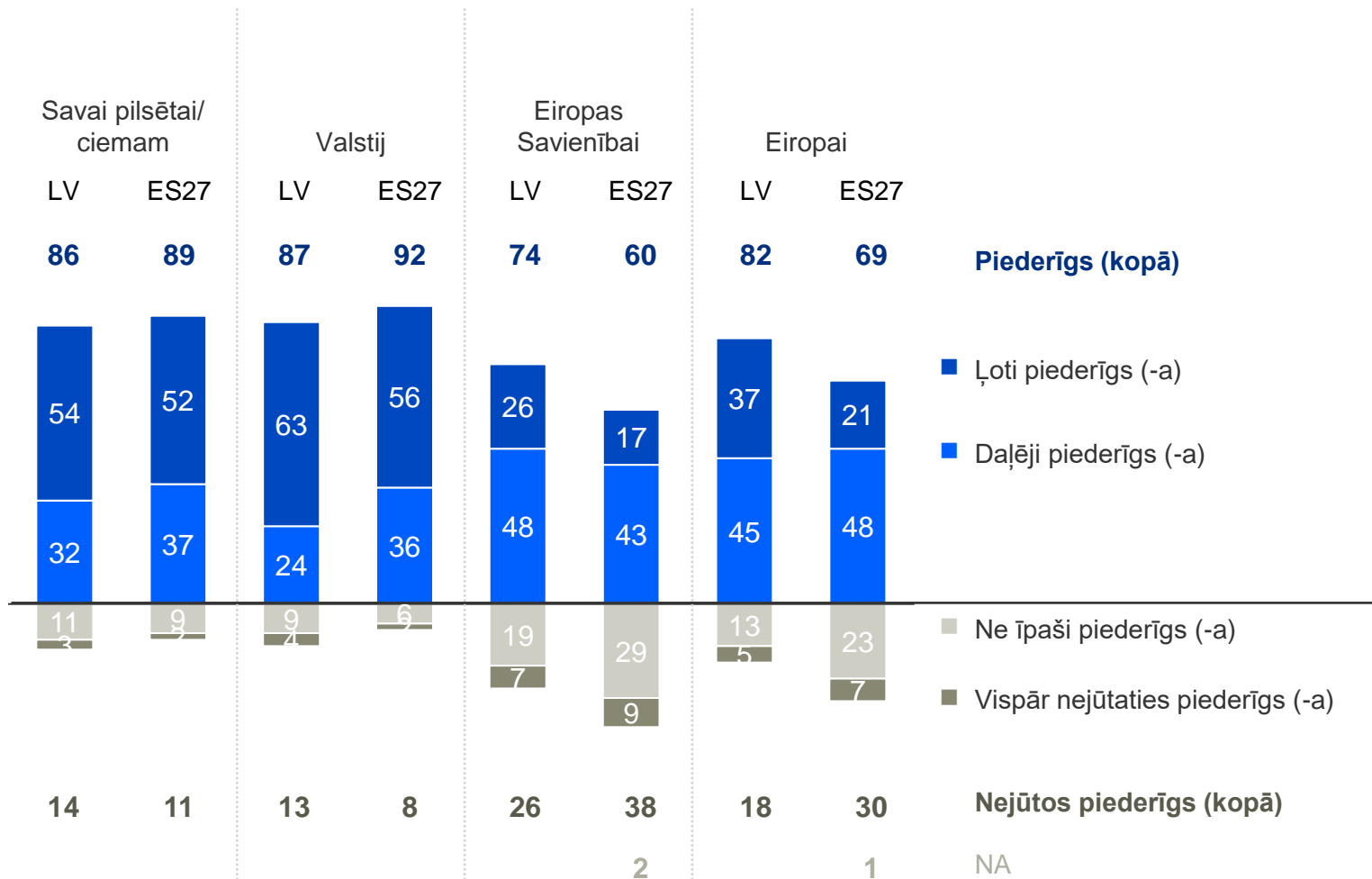
Bāze: LV, n=1 037; ES27, n=27 409

- Kopš 2020. gada rudens ir būtiski mainījies Latvijas pilsoņu apmierinātība ar to, kā demokrātija darbojas Latvijā. 2021. gada sākumā ar to, kā demokrātija darbojas Latvijā kopumā, ir apmierināti 45% Latvijas pilsoņu (-14 PP, no 59% rudenī uz 45% 2021. gada sākumā), un apmierināti ar to, kā demokrātija darbojas ES – 62% Latvijas pilsoņu.
- Savukārt eiropiešu apmierinātība ar to, kā demokrātija darbojas ES, ir būtiski samazinājusies – kopumā puse jeb 52% eiropiešu ar to ir apmierināti (-3 PP, no 55% uz 52%).
- Eiropiešu apmierinātība ar to, kā demokrātija darbojas viņu valstīs, ir būtiski samazinājusies – šogad kopumā 55% eiropiešu ar to ir apmierināti (-3 PP, no 58% uz 53%), bet apmierinātības līmenī ar to, kā demokrātija darbojas ES, eiropiešu vērtējumā vērojama stabilitāte – kā 2020. gada rudenī, tā arī 2021. gada sākumā 53% eiropiešu ar to ir apmierināti.

Piederības sajūtas novērtējums

Sakiet, lūdzu, cik lielā mērā Jūs jūtaties piederīgs (-a) ...?

%

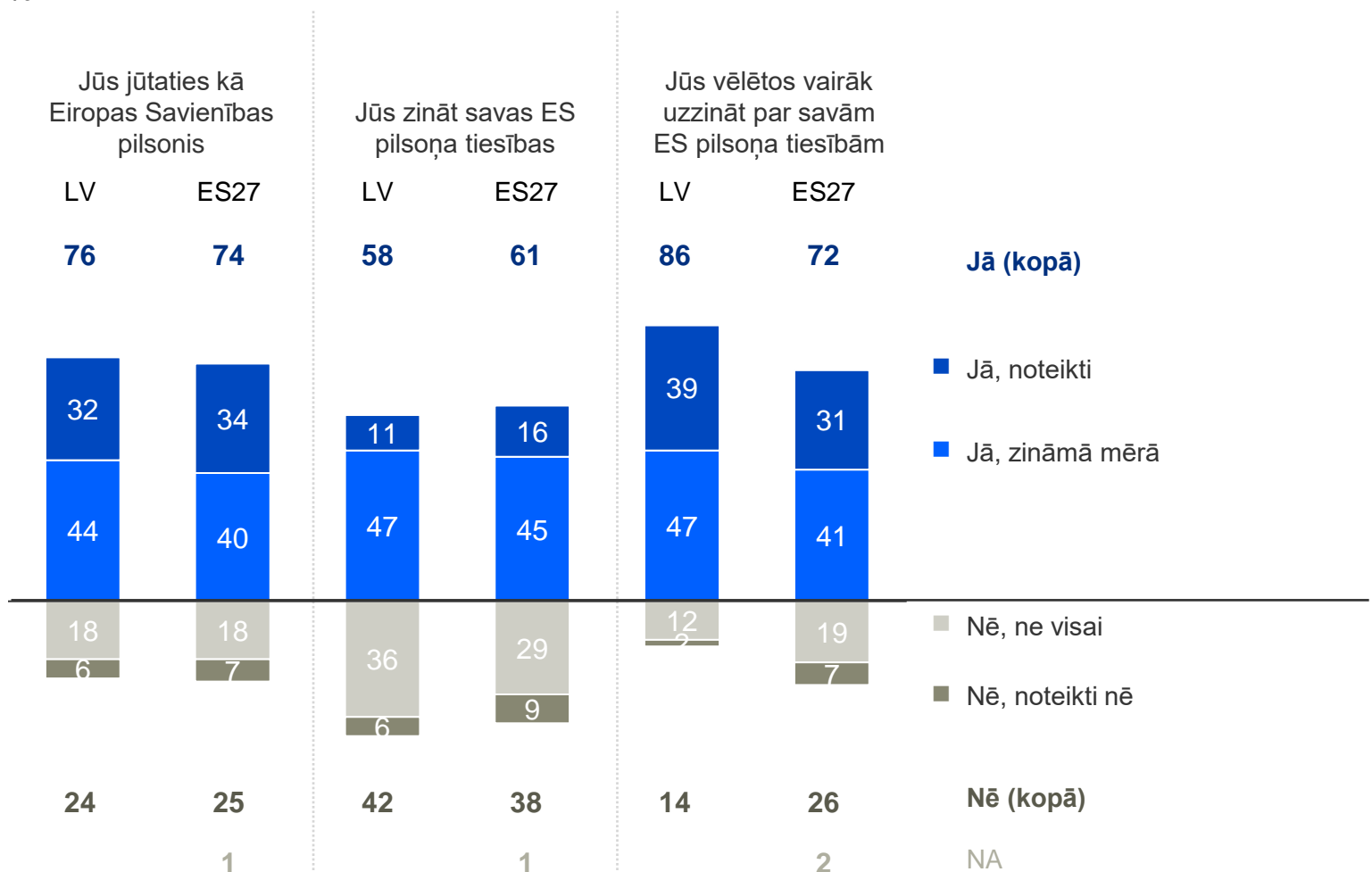


Bāze: LV, n=1 037; ES27, n=27 409

- Absolūtais vairākums Latvijas pilsoņu viziteiktāk izjūt piederību Latvijai (87%), savai pilsētai/ ciemam (86%) un Eiropai kopumā (82%). Vairākums Latvijas pilsoņu izjūt piederību arī Eiropas Savienībai (74%).
- Līdzīgi arī eiropieši kopumā izjūt viziteiktāko piederību savai valstij (92%) un savai pilsētai/ ciemam (89%). Kopš 2020. gada rudens ir būtiski pieaudzis to eiropiešu īpatsvars, kuri salīdzinoši biežāk ir norādījuši, ka jūtas piederīgi ES (+5 PP, no 55% uz 60%) un Eiropai kopumā (+4 PP, 65% uz 69%).
- Kopš 2020. gada rudens būtiski ir samazinājies to Latvijas pilsoņu īpatsvars, kuri apgalvo, ka jūtas piederīgi savai pilsētai/ ciemam (-6 PP, no 92% uz 86%), un ir samazinājies arī to Latvijas pilsoņu īpatsvars, kuri apgalvo, ka jūtas piederīgi Latvijai (-5 PP, no 92% uz 87%). Turpretim ir pieaudzis to Latvijas pilsoņu īpatsvars, kuri apgalvo, ka jūtas piederīgi Eiropai kopumā (+4 PP, no 78% uz 82%).

Vērtējums par ES pilsoņa tiesībām

Par katru no šiem apgalvojumiem norādiet, kādā mērā tas atbilst vai neatbilst Jūsu viedoklim.
%



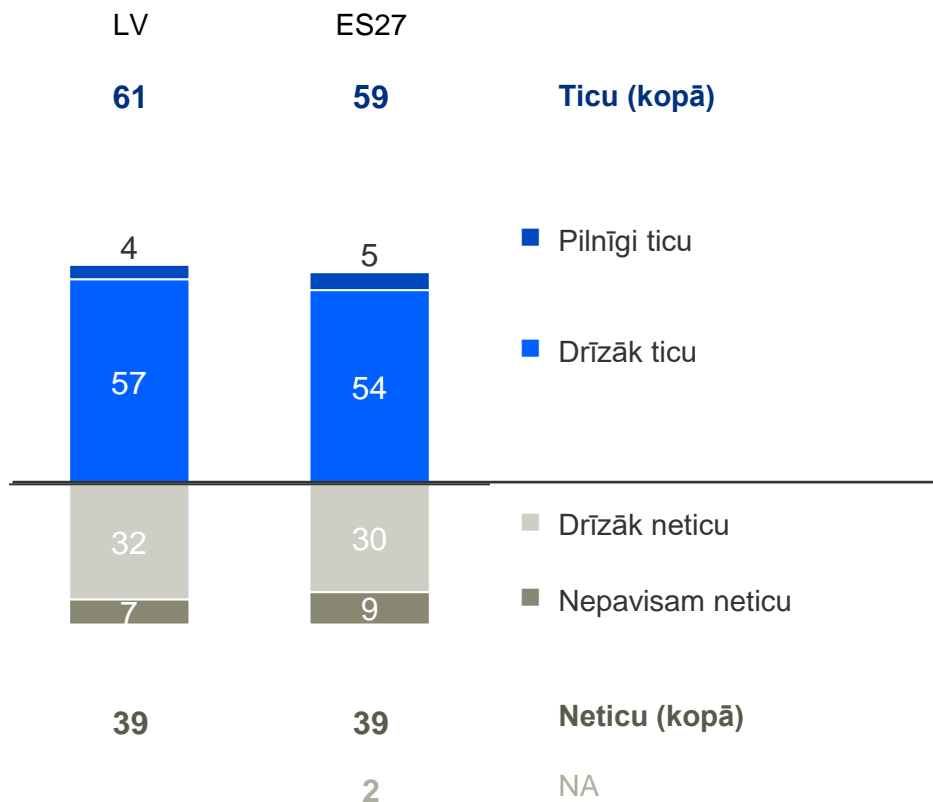
Bāze: LV, n=1 037; ES27, n=27 409

- Vairākums jeb 76% Latvijas pilsoņu piekrīt apgalvojumam, ka viņi jūtas kā ES pilsoņi. Nedaudz vairāk nekā puse jeb 58% Latvijas pilsoņu piekrīt apgalvojumam, ka viņi zina savas ES pilsoņa tiesības, un absolūtais vairākums jeb 86% piekrīt apgalvojumam, ka viņi vēlētos vairāk uzzināt par savām ES pilsoņa tiesībām. Līdzīgs ir arī eiropiešu vērtējums šajos jautājumos.
- Kopš 2020. gada rudens būtiski pieaudzis to eiropiešu īpatsvars, kuri salīdzinoši biežāk ir norādījuši, ka jūtas kā ES pilsoņi (+4 PP, no 70% uz 74%), zina savas pilsoņa tiesības (+4 PP, no 57% uz 61%) un vēlas uzzināt vairāk par savām ES tiesībām (+4 PP, no 68% uz 72%).
- Savukārt ir pieaudzis to Latvijas pilsoņu īpatsvars, kuri salīdzinoši biežāk ir norādījuši, ka nezina savas ES pilsoņa tiesības (+5 PP, no 37% uz 42%), un pieaudzis to iedzīvotāju īpatsvars, kuri salīdzinoši biežāk norāda, ka viņi vēlētos vairāk uzzināt par savām ES pilsoņa tiesībām (+18 PP, no 68% uz 86%). Šajā periodā pieaudzis gan Latvijas pilsoņu, gan eiropiešu īpatsvars, kuri salīdzinoši biežāk ir norādījuši, ka vēlas vairāk uzzināt par savām ES pilsoņa tiesībām (attiecīgi +18 PP, no 68% uz 86% un +4 PP, no 68% uz 72%).

Vērtējums par ES lēmumu pareizību, reaģējot uz Covid-19 pandēmiju

Domājot par ES reaģēšanu uz Covid-19 pandēmiju, cik lielā mērā Jūs ticat vai neticat, ka ES nākotnē pieņems pareizus lēmumus?

%



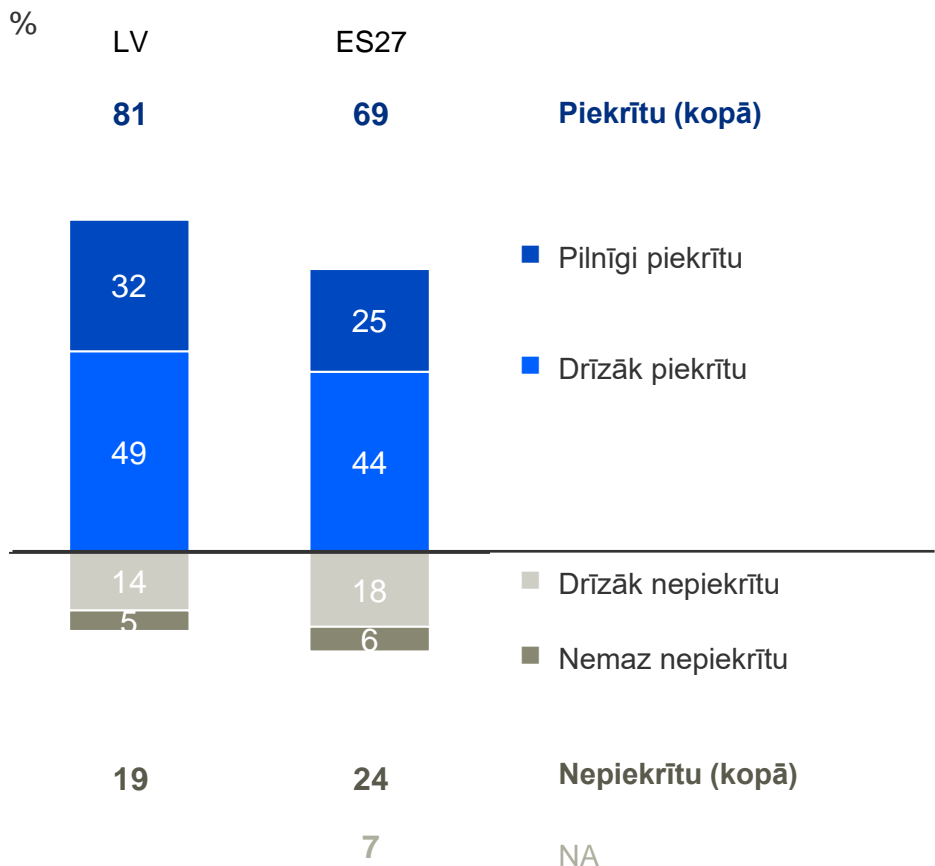
- Kopš 2020. gada rudens ir būtiski mainījies gan Latvijas pilsoņu, gan eiropiešu vērtējums uzticībai ES nākotnē pieņemto lēmumu pareizībai, domājot par ES reaģēšanu uz Covid-19 pandēmiju.
- 2021. gada sākumā 61% Latvijas pilsoņu un 59% eiropiešu norādīja, ka tic, ka ES nākotnē pieņems pareizus lēmumus, reaģējot uz Covid-19 pandēmiju.
- Latvijas pilsoņu vērtējums šajā jautājumā atbilst eiropiešu vērtējumam kopumā.
- Pēdējā pusgada laikā būtiski samazinājies to Latvijas pilsoņu un eiropiešu īpatsvars, kuri tam tic (attiecīgi -10 PP, no 71% uz 61% un -3 PP, no 62% uz 59%).

Bāze: LV, n=1 037; ES27, n=27 409

Eiropas Savienības loma Covid-19 vakcīnu nodrošināšanā

Cik lielā mērā Jūs piekrītat vai nepiekrītat katram no šiem apgalvojumiem?

Eiropas Savienībai ir svarīga loma, lai nodrošinātu Covid-19 vakcīnu pieejamību Latvijā

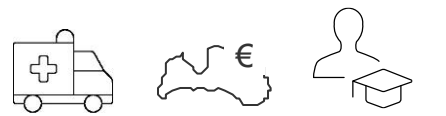
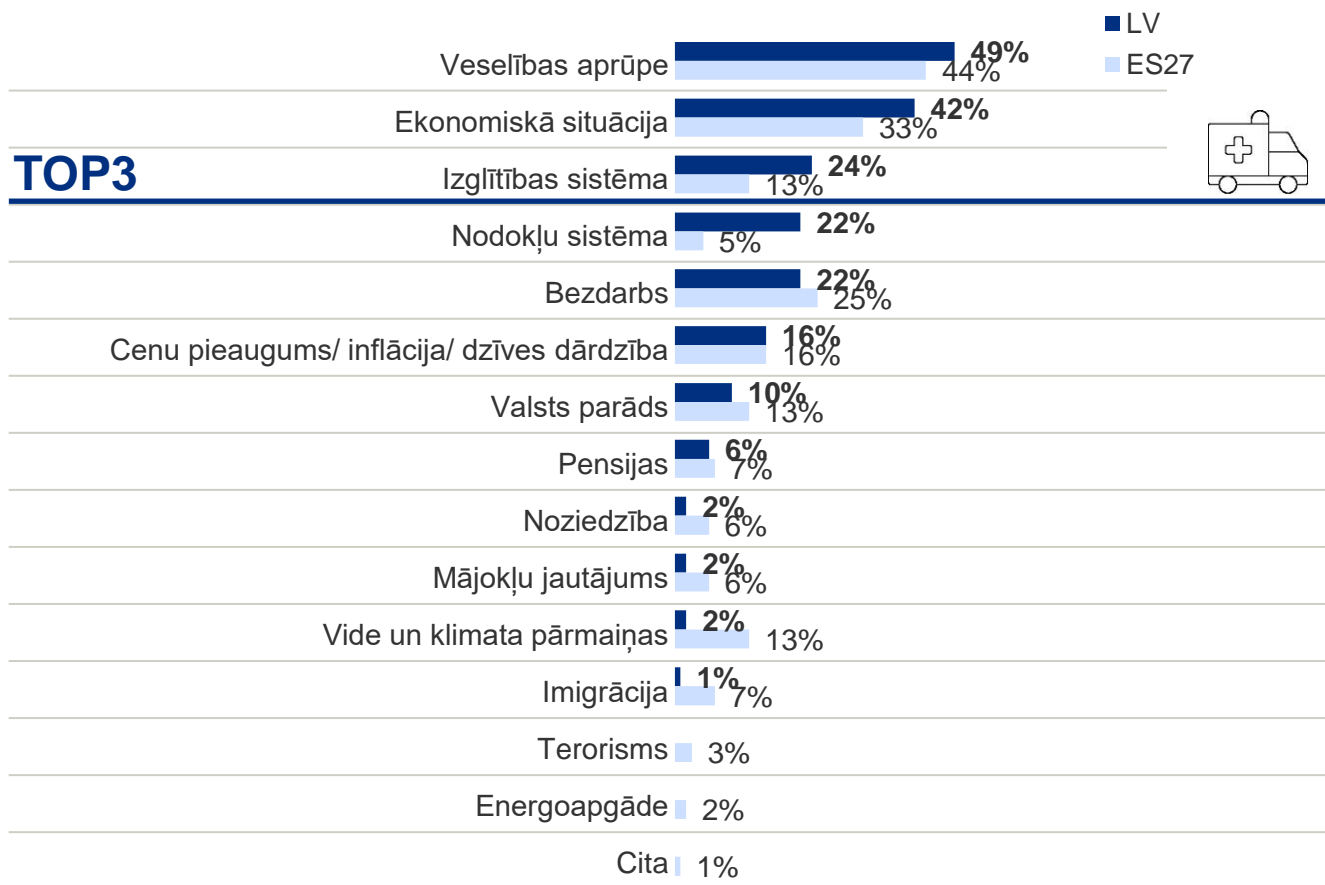


- Lūgti paust savu viedokli par Eiropas Savienības lomu Covid-19 vakcīnu pieejamības nodrošināšanai Latvijā, absolūtais vairākums jeb 81% Latvijas pilsoņu ir norādījuši, ka ES ir svarīga loma šajā procesā, kamēr eiropiešu vērtējums ir būtiski zemāks – 69% eiropiešu uzskata, ka ES ir svarīga loma, lai nodrošinātu Covid-19 vakcīnu pieejamību valstīs.

Bāze: LV, n=1 037; ES27, n=27 409

Svarīgākās problēmas valstī

Kādas, Jūsuprāt, ir divas svarīgākās problēmas, ar kurām pašreiz saskaras Latvija?

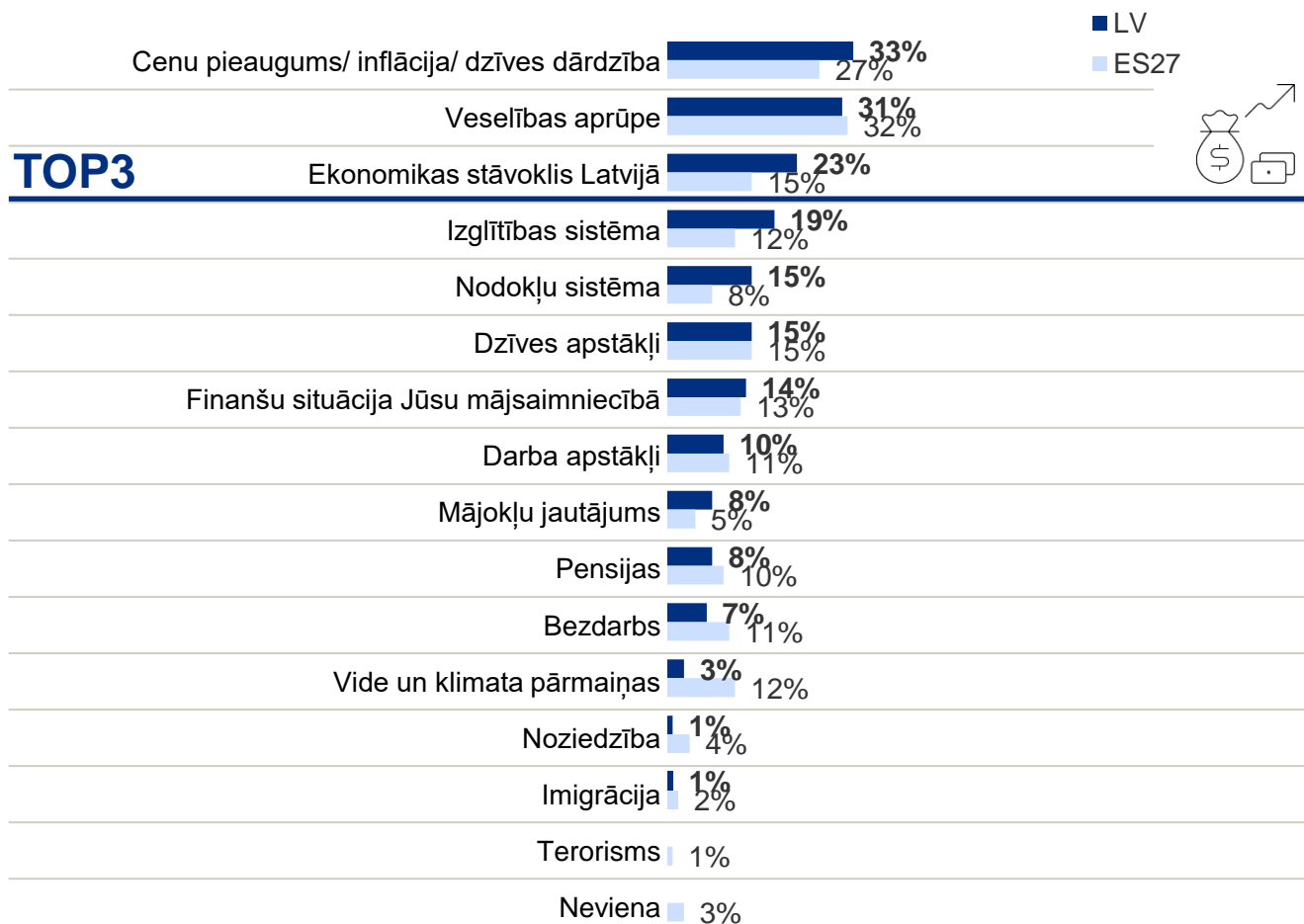


- Kopš 2020. gada rudens ir novērojamas izmaiņas pilsoņu priekšstatos par svarīgākajām problēmām valstī. Latvijas pilsoņi arī 2021. gada sākumā kā vissvarīgāko problēmu valstī ir norādījuši veselības aprūpi (49%), kā otru svarīgāko problēmu valstī norādot ekonomisko situāciju (42%).
- Kā salīdzinoši svarīgas problēmas Latvijā ir norādītas: izglītības sistēma (24%), nodokļu sistēma (22%) un bezdarbs (22%).
- Salīdzinot ar 2020. gada rudeni, būtiski pieaudzis to Latvijas pilsoņu īpatsvars, kuri uzskata, ka valsts svarīgākā problēma ir valsts parāds (+3 PP, no 7% uz 10%) un izglītības sistēma (+10 PP, no 14% uz 24%). Savukārt būtiski samazinājies pilsoņu īpatsvars, kuri kā valstij svarīgas problēmas nosauc pensijas (-12 PP, no 18% uz 6%) un mājokļa jautājumu (-2 PP, no 4% uz 2%).

Bāze: LV, n=1 037; ES27, n=27 409

Svarīgākās problēmas personīgā līmenī

Un kādas ir divas svarīgākās problēmas, ar kurām Jūs personīgi pašreiz saskaraties?



TOP3

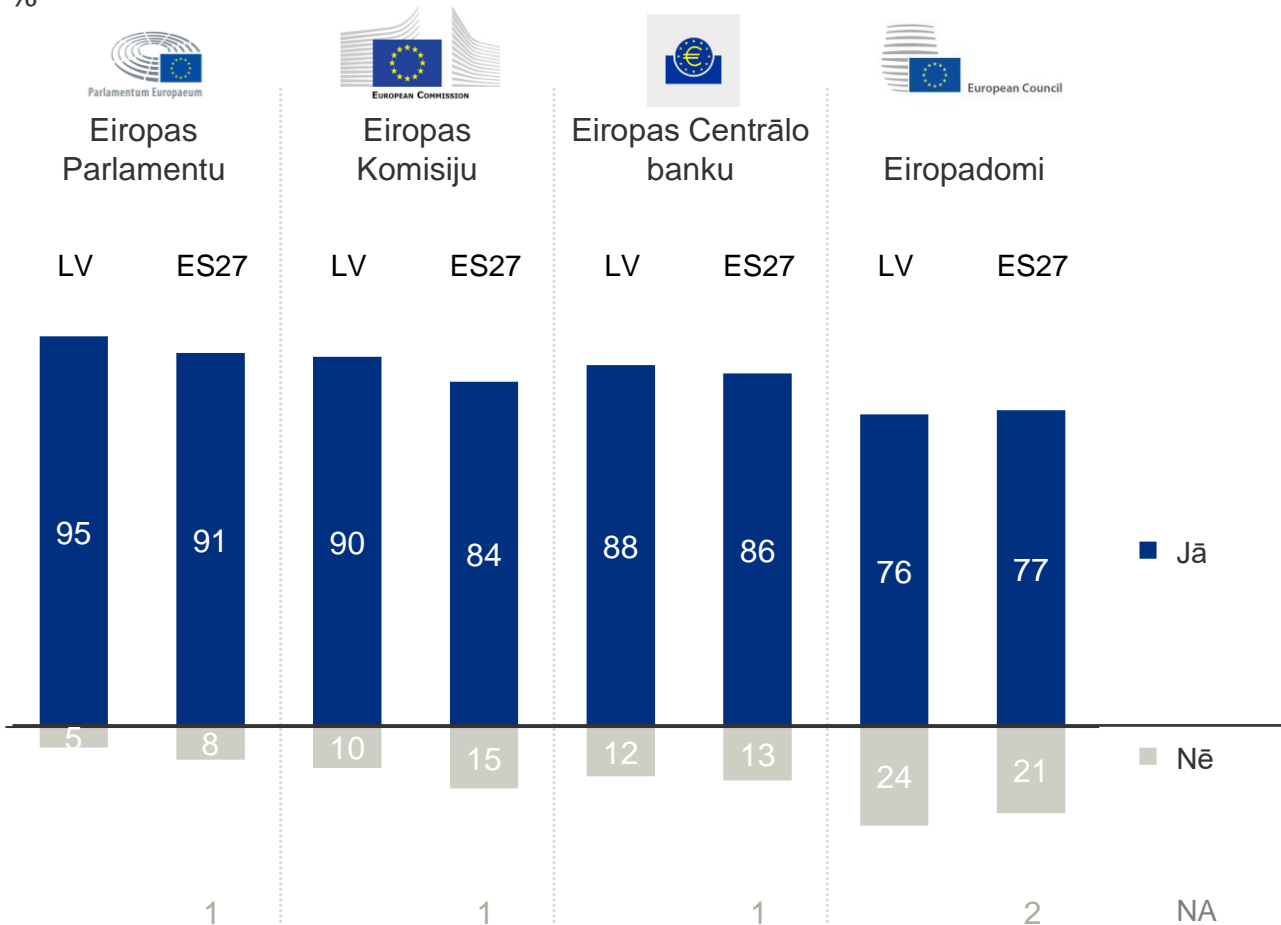
- Kā būtiskākās problēmas, ar ko personīgi saskaras Latvijas pilsoņi, tiek nosauktas: cenu pieaugums/ inflācija/ dzīves dārdzība (33%) un veselības aprūpe (31%). Arī eiropieši kā svarīgāko problēmu, ar ko saskaras personīgā līmenī, nosauc veselības aprūpi (32%) un cenu pieaugumu/ inflāciju/ dzīves dārdzību (27%).
- Kopš 2020. gada rudens ir būtiski pieaudzis to Latvijas iedzīvotāju īpatsvars, kuri kā svarīgāko problēmu, ar kuru saskaras personīgi, norāda: ekonomisko situāciju (+7 PP, no 16% uz 23%), finanšu situāciju mājsaimniecībā (+33 PP, no 11% uz 14%), veselības aprūpi (+4 PP, no 27% uz 31%), izglītības sistēmu (+7 PP, no 12% uz 19%) un dzīves apstākļus (+8 PP, no 7% uz 15%).
- Savukārt būtiski retāk kā svarīgāko problēmu, ar kuru saskaras personīgi, Latvijas pilsoņi norāda bezdarbu (-3 PP, no 10% uz 7%) un pensijas (-7 PP, no 15% uz 8%).

Bāze: LV, n=1 037; ES27, n=27 409

Informētība par ES institūcijām

Vai Jūs esat dzirdējis(-usi) par ... ?

%



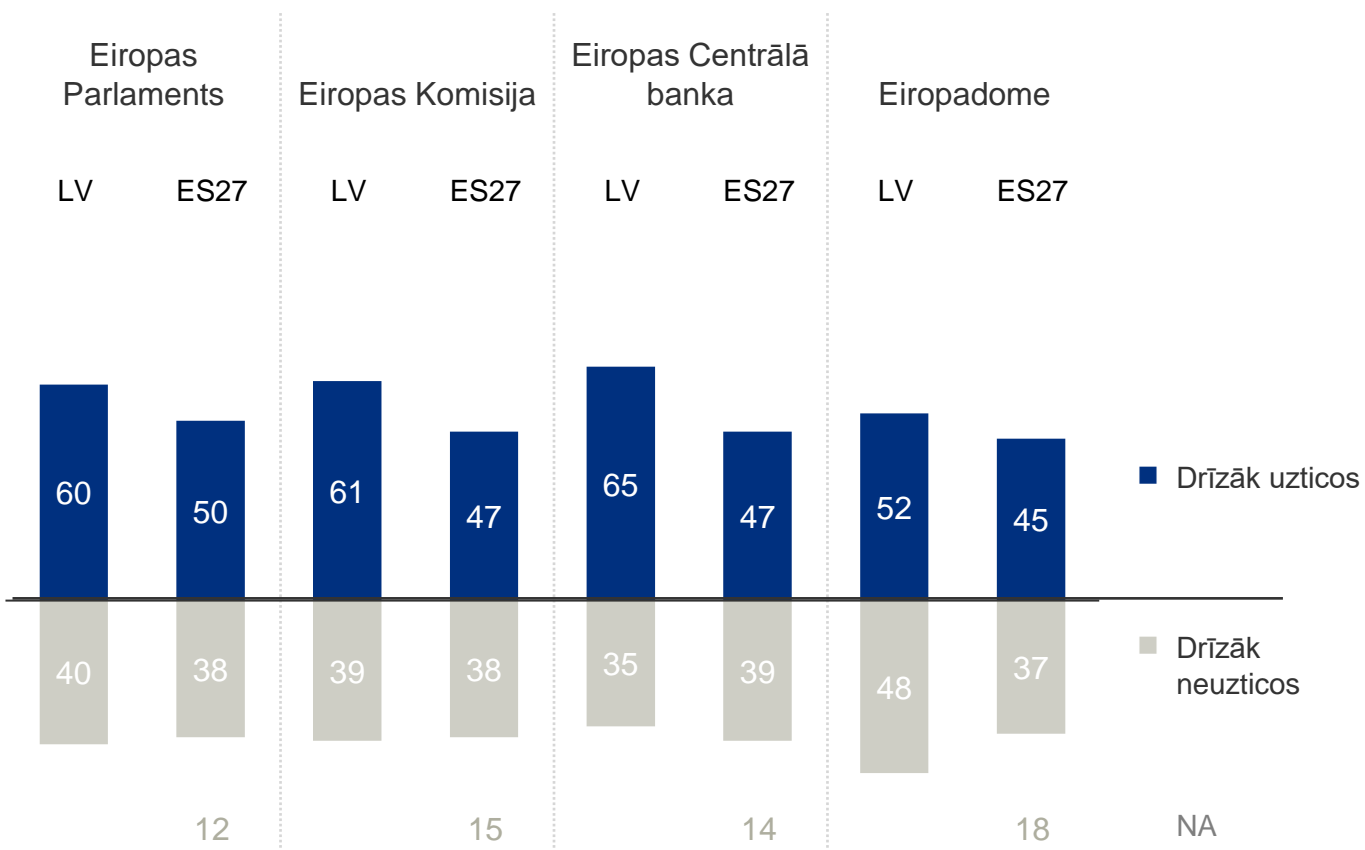
- Kopš 2020. gada rudens ir mainījies Latvijas pilsoņu informētība par ES un tās institūcijām: absolūtais vairākums Latvijas pilsoņu atzīst, ka ir dzirdējuši par Eiropas Parlaments (95%), Eiropas Komisiju (90%) un Eiropas Centrālo banku (88%), vairākums ir dzirdējuši par Eiropadomi (76%). Būtiski samazinājies to Latvijas pilsoņu īpatsvars, kuri ir dzirdējuši par Eiropas Parlaments (-4 PP, no 99% uz 95%), savukārt pieaudzis pilsoņu informētības līmenis par Eiropas Komisiju (+6 PP, no 84% uz 90%), Eiropas Centrālo banku (+6 PP, no 82% uz 88%) un Eiropadomi (+5 PP, no 71% uz 76%).
- 2021. gada sākumā Latvijas pilsoņu informētība par Eiropas Savienības institūcijām (Eiropas Parlaments, Eiropas Komisija un Eiropas Centrālā banka) pārsniedz eiropiešu vidējo informētības līmeni par šīm institūcijām.

Bāze: LV, n=1 037; ES27, n=27 409

Uzticēšanās ES institūcijām

Un vai Jūs šīm Eiropas institūcijām drīzāk uzticaties vai drīzāk neuzticaties?

%



- Latvijas pilsoņu uzticēšanās ES institūcijām kopš 2020. gada rudens ir būtiski pieaugusi. 2021. gada sākumā nedaudz vairāk nekā puse jeb 60% Latvijas pilsoņu atzīst, ka uzticas Eiropas Parlamentam (+9 PP), 61% uzticas Eiropas Komisijai (+13 PP), vairākums jeb 71% – uzticas Eiropas Centrālajai bankai (+2 PP) un 52% – Eiropadomei (+8 PP).
- Puse jeb 50% eiropiešu ir norādījuši, ka uzticas Eiropas Parlamentam, 47% uzticas Eiropas Komisijai, 47% uzticas Eiropas Centrālajai bankai, 45% – Eiropadomei, kas ir ievērojami zemāki uzticēšanās šīm institūcijām rādītāji nekā Latvijā.

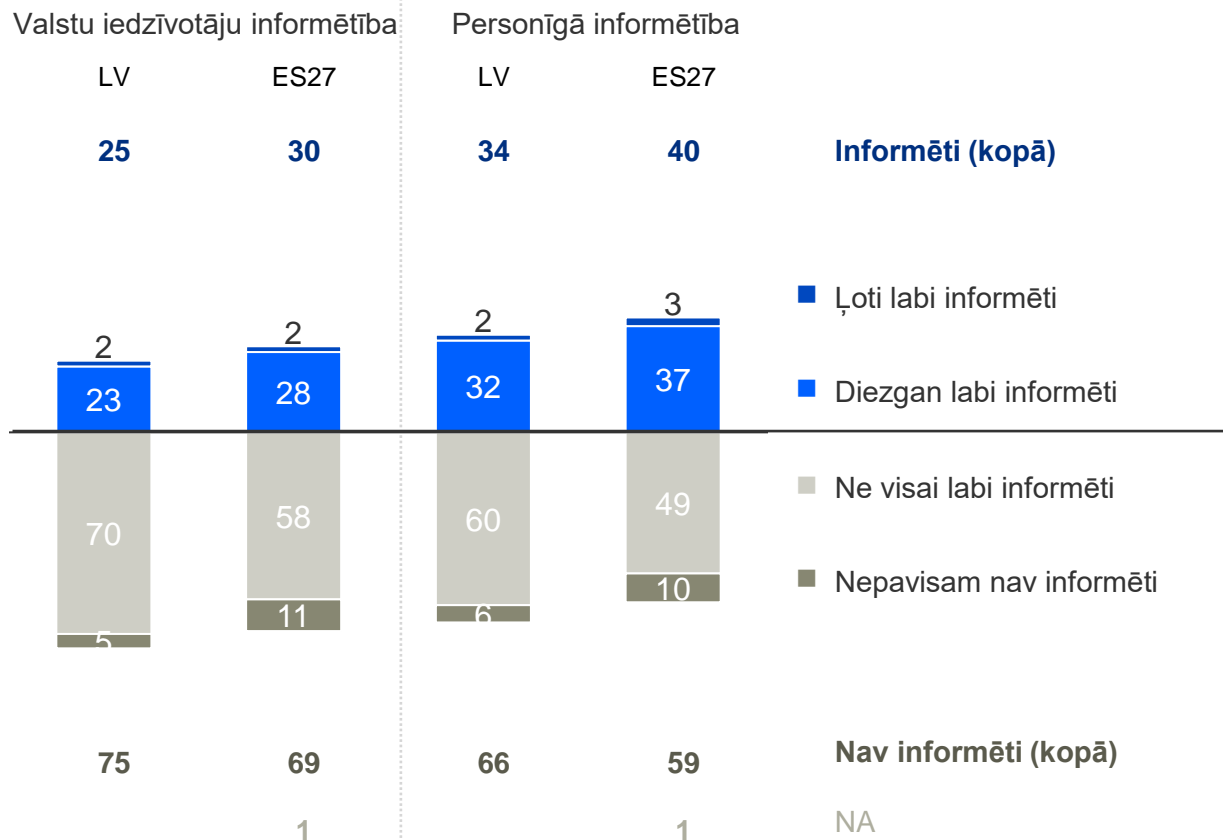
Bāze: LV, n=1 037; ES27, n=27 409

Informētība par ES jautājumiem

Jūsaprāt, cik lielā mērā Latvijas iedzīvotāji kopumā ir vai nav informēti par Eiropas jautājumiem?

Un, Jūsaprāt, cik lielā mērā Jūs pats(-i) kopumā esat vai neesat informēts(-a) par Eiropas jautājumiem?

%

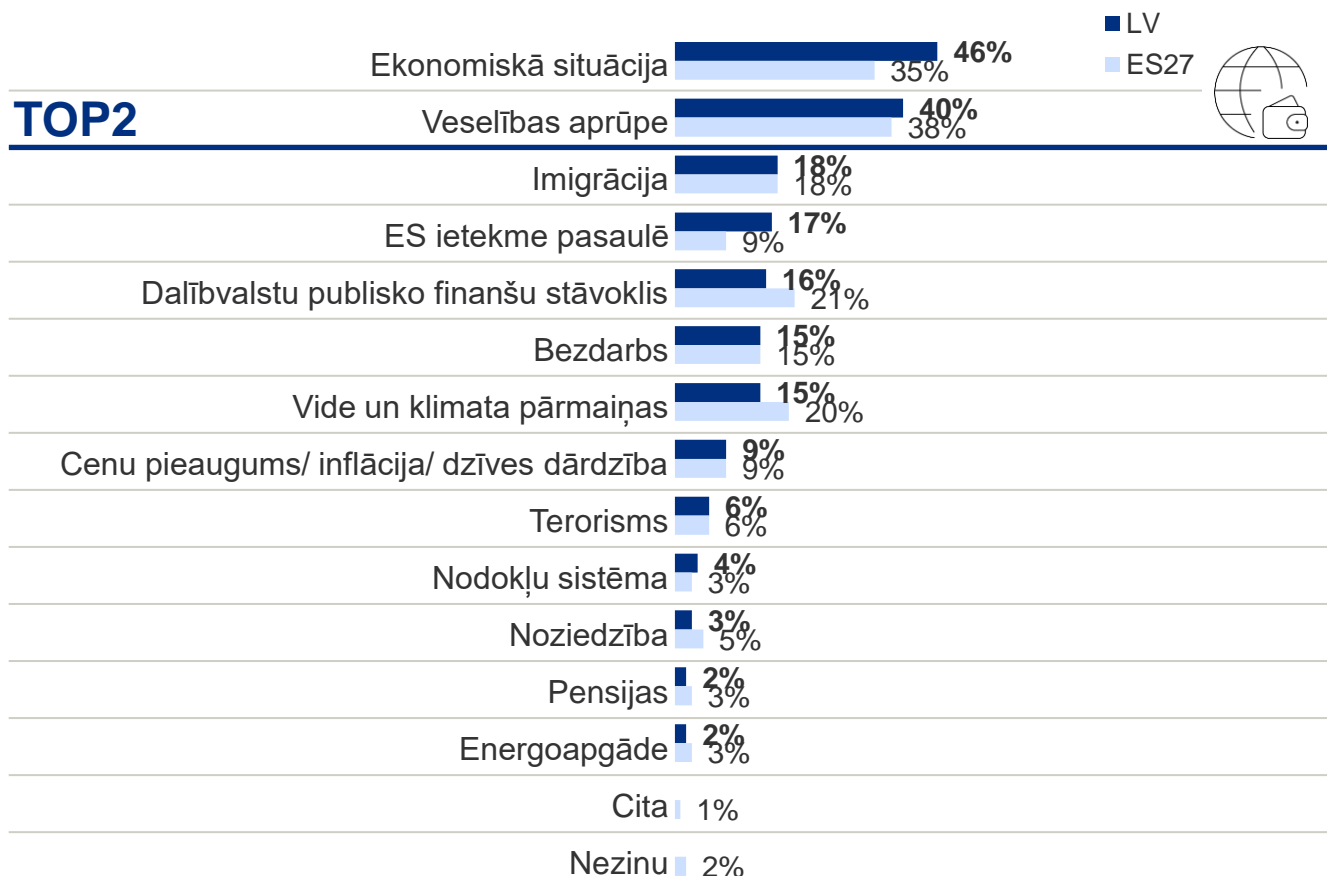


Bāze: LV, n=1 037; ES27, n=27 409

- Kopš 2020. gada rudens Latvijas pilsoņi ir kļuvuši kritiskāki vērtējumā par Latvijas iedzīvotāju informētību par Eiropas jautājumiem: 2021. gada sākumā vien katrs ceturtais (25%) uzskata, ka Latvijas iedzīvotāji kopumā ir informēti par Eiropas jautājumiem (-8 PP, no 33% uz 25%), kamēr eiropiešu vērtējums šajā jomā ir būtiski augstāks (30%) un saglabājis stabilitāti.
- Savukārt trešā daļa (34%) Latvijas pilsoņu norāda, ka personīgi ir informēti par Eiropas jautājumiem, bet arī šajā jautājumā kopš 2020. gada rudens vērojama līdzīga tendence (-8 PP, no 42% uz 34%). Šis rezultāts ir būtiski zemāks nekā Eiropā kopumā, kur 40% eiropiešu uzskata, ka par Eiropas jautājumiem ir personīgi informēti.

Svarīgākās problēmas Eiropas Savienībā

Kādas, Jūsaprāt, ir divas svarīgākās problēmas, ar kurām šobrīd saskaras Eiropas Savienība?



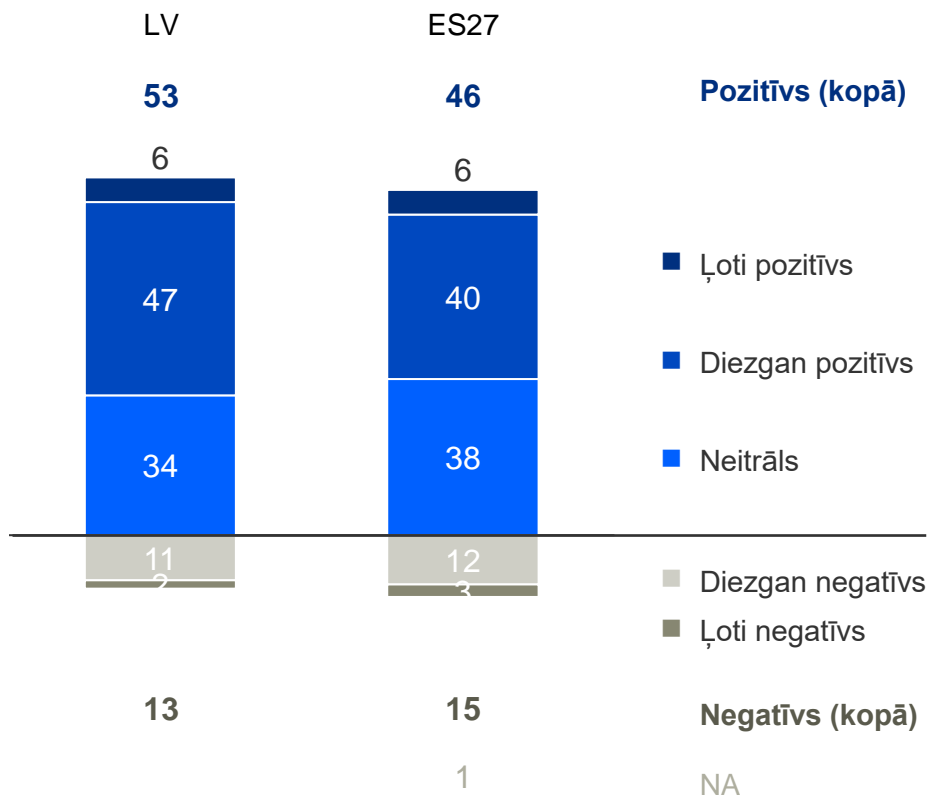
- Kā būtiskākās problēmas, ar ko personīgi saskaras Latvijas pilsoņi, tiek nosauktas: cenu pieaugums/ inflācija/ dzīves dārdzība (33%) un veselības aprūpe (31%). Arī eiropieši kā svarīgāko problēmu, ar ko saskaras personīgā līmenī, nosauc veselības aprūpi (32%) un cenu pieaugumu/ inflāciju/ dzīves dārdzību (27%).
- Kopš 2020. gada rudens ir būtiski pieaudzis to Latvijas iedzīvotāju īpatsvars, kuri kā svarīgāko problēmu, ar kuru saskaras personīgi, norāda: ekonomisko situāciju (+7 PP, no 16% uz 23%), finanšu situāciju mājsaimniecībā (+33 PP, no 11% uz 14%), veselības aprūpi (+4 PP, no 27% uz 31%), izglītības sistēmu (+7 PP, no 12% uz 19%) un dzīves apstākļus (+8 PP, no 7% uz 15%).
- Savukārt būtiski retāk kā svarīgāko problēmu, ar kuru saskaras personīgi, Latvijas pilsoņi norāda bezdarbu (-3 PP, no 10% uz 7%) un pensijas (-7 PP, no 15% uz 8%).

Bāze: LV, n=1 037; ES27, n=27 409

Priekšstats par Eiropas Savienību

Vai Jums kopumā ir ļoti pozitīvs, diezgan pozitīvs, neitrāls, diezgan negatīvs vai ļoti negatīvs priekšstats par Eiropas Savienību?

%

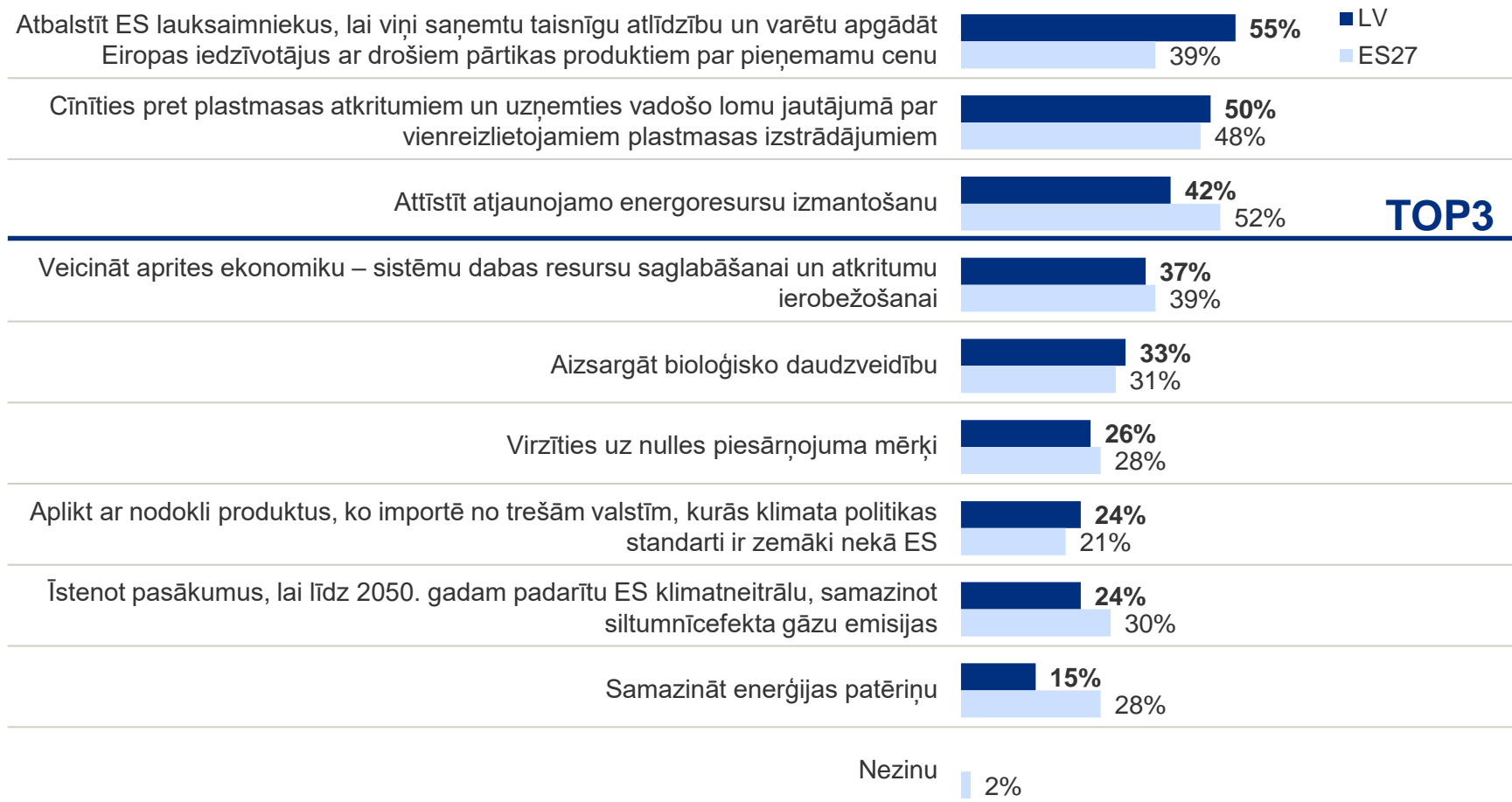


- Kopumā 53% Latvijas pilsoņu un 46% ES dalībvalstu pilsoņu ir pozitīvs priekšstats par Eiropas Savienību. Šis rādītājs, salīdzinot ar 2020. gada rudeni, ir būtiski pieaudzis: Latvijas pilsoņu vidū +10 PP (no 43% uz 53%), ES dalībvalstu pilsoņu vidū +6 PP (no 40% uz 46%).
- Tomēr ir būtiski pieaudzis arī to Latvijas pilsoņu īpatsvars, kuriem ir negatīvs priekšstats par ES (+5 PP, no 8% uz 13%) savukārt to ES pilsoņu īpatsvars, kuriem ir negatīvs priekšstats par ES, ir būtiski samazinājies (-4 PP, no 19% uz 15%).

Bāze: LV, n=1 037; ES27, n=27 409

ES prioritātes, reaģējot uz Covid-19 pandēmiju

Un kādām tagad būtu jābūt Eiropas Savienības prioritātēm, reaģējot uz Covid-19 pandēmiju?



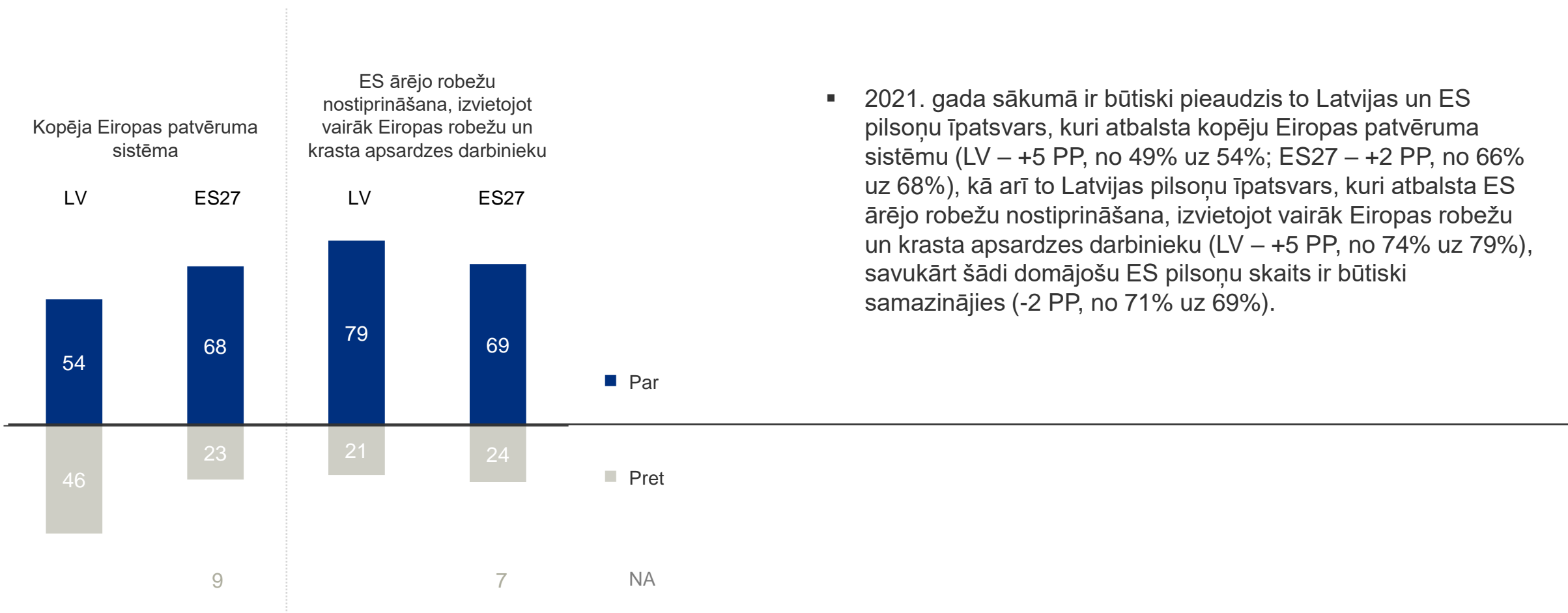
Bāze: LV, n=1 037; ES27, n=27 409

- Lūgti izteikt savu viedokli par to, kuri no mērķiem būtu jāuzskata par prioritāriem Eiropas zaļajā kursā (vides aizsardzībai un cīņai pret klimata pārmaiņām veltītajā pasākumu kopumā), gan Latvijas, gan ES pilsoņi visizteiktāk atbalsta ES lauksaimnieku atbalstīšanu, lai viņi saņemtu taisnīgu atlīdzību un varētu apgādāt Eiropas iedzīvotājus ar drošiem pārtikas produktiem par pieņemamu cenu (LV – +3 PP, no 52% uz 55%, rādītājs nav būtiski mainījies; ES27 – +1 PP, no 38% uz 39%, rādītājs ir būtiski pieaudzis), kam seko cīņa pret plastmasas atkritumiem un vadošo lomu jautājumā par vienreizlietojamiem plastmasas izstrādājumiem uzņemšanos (LV – -8 PP, no 58% uz 50%; ES27 – -1 PP, no 49% uz 48%, rādītāji ir būtiski samazinājušies), kā arī atjaunojamo energoresursu izmantošanas attīstīšana (LV – +9 PP, no 33% uz 42%, rādītājs ir būtiski pieaudzis; ES27 – 52%, rādītājs nav mainījies). Salīdzinoši lielāks īpatsvars eiropiešu atbalsta arī aprites ekonomikas veicināšanu (sistēmu dabas resursu saglabāšanai un atkritumu ierobežošanai) (LV – -1 PP, no 38% uz 37%, rādītājs nav būtiski mainījies; ES27 – +3 PP, no 36% uz 39%, rādītājs ir būtiski pieaudzis).

Atbalsts Kopējai Eiropas patvēruma sistēmai un robežu nostiprināšanai

Un kāds ir Jūsu viedoklis par katru no šiem apgalvojumiem? Par katru no tiem norādiet, lūdzu, vai Jūs esat par vai pret to.

%



- 2021. gada sākumā ir būtiski pieaudzis to Latvijas un ES pilsoņu īpatsvars, kuri atbalsta kopēju Eiropas patvēruma sistēmu (LV – +5 PP, no 49% uz 54%; ES27 – +2 PP, no 66% uz 68%), kā arī to Latvijas pilsoņu īpatsvars, kuri atbalsta ES ārējo robežu nostiprināšana, izvietojot vairāk Eiropas robežu un krasta apsardzes darbinieku (LV – +5 PP, no 74% uz 79%), savukārt šādi domājošu ES pilsoņu skaits ir būtiski samazinājies (-2 PP, no 71% uz 69%).

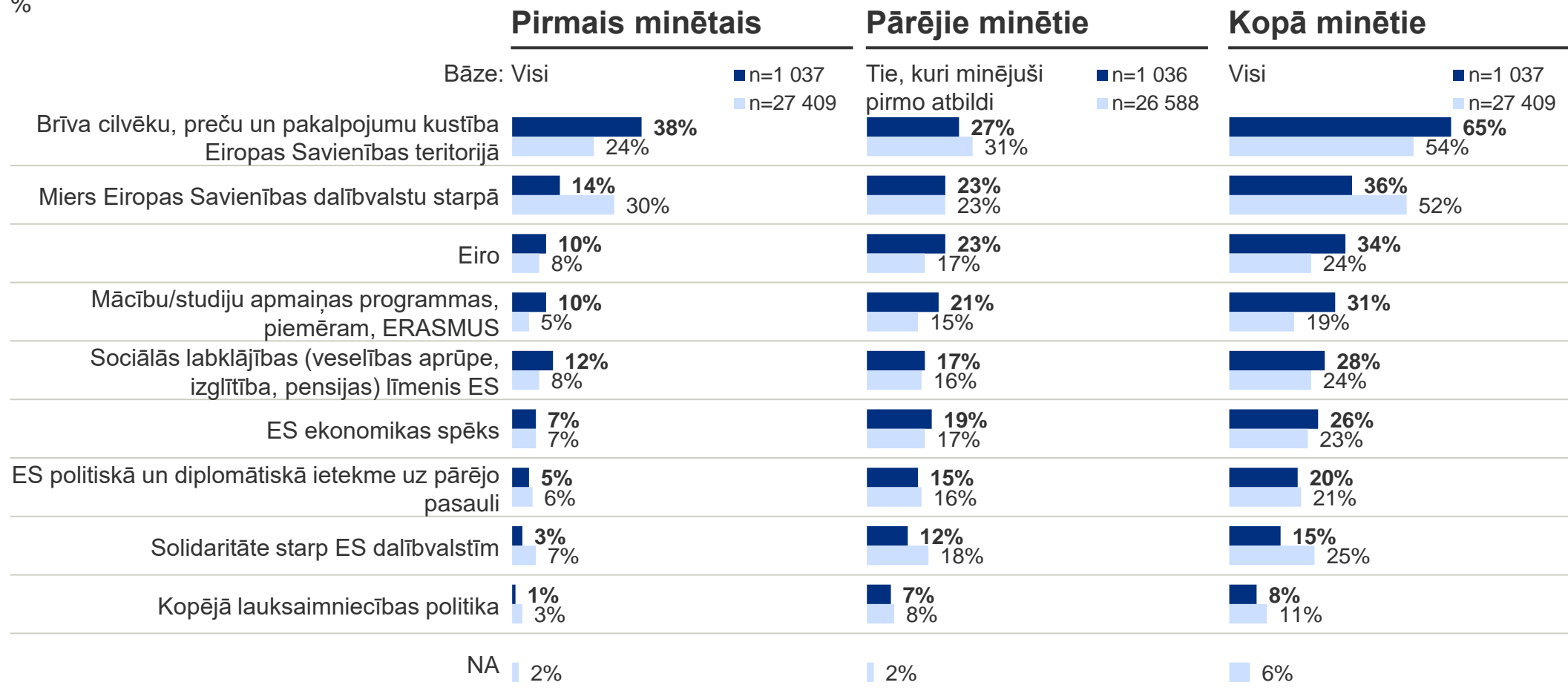
Bāze: LV, n=1 037; ES27, n=27 409

Pozitīvākais, ko devusi Eiropas Savienība

Kas no šeit minētā, Jūsprāt, ir pozitīvākais, ko ir devusi ES? Pirmkārt?

Un vēl?

%



Bāze: 'n' skatīt grafikā

Ziņojumu sagatavoja



Santa Lazdiņa

Klientu vadītāja

Pētījumu un konsultāciju kompānija Kantar

E-pasts: Santa.Lazdina@kantar.com



Ingrīda Libora

Klientu vadītāja

Pētījumu un konsultāciju kompānija Kantar

E-pasts: Ingrida.Libora@kantar.com