



Standarta Eiroparometrs 98

SABIEDRISKĀ DOMA EIROPAS SAVIENĪBĀ

2022. – 2023. GADA ZIEMA

NACIONĀLAIS ZIŅOJUMS



LATVIJA

Eiropas Komisijas pārstāvniecībai Latvijā

Standarta Eiroparometrs 98 – 2022. – 2023. Gada ziema – TNS opinion & social

Pētījuma apraksts

Pētījums – EIROBAROMETRS 98 pētījuma vilnis “Sabiedriskā doma Eiropas Savienībā”

Pētījuma norises laiks – 2023. gada 12. – 26. janvāris (Latvijā)

Pētījuma pasūtītājs – EIROPAS KOMISIJAS Komunikāciju ģenerāldirektorāts

Pētījuma izpildītājs – pētījumu un konsultāciju kompānija Kantar

Izlases lielums:

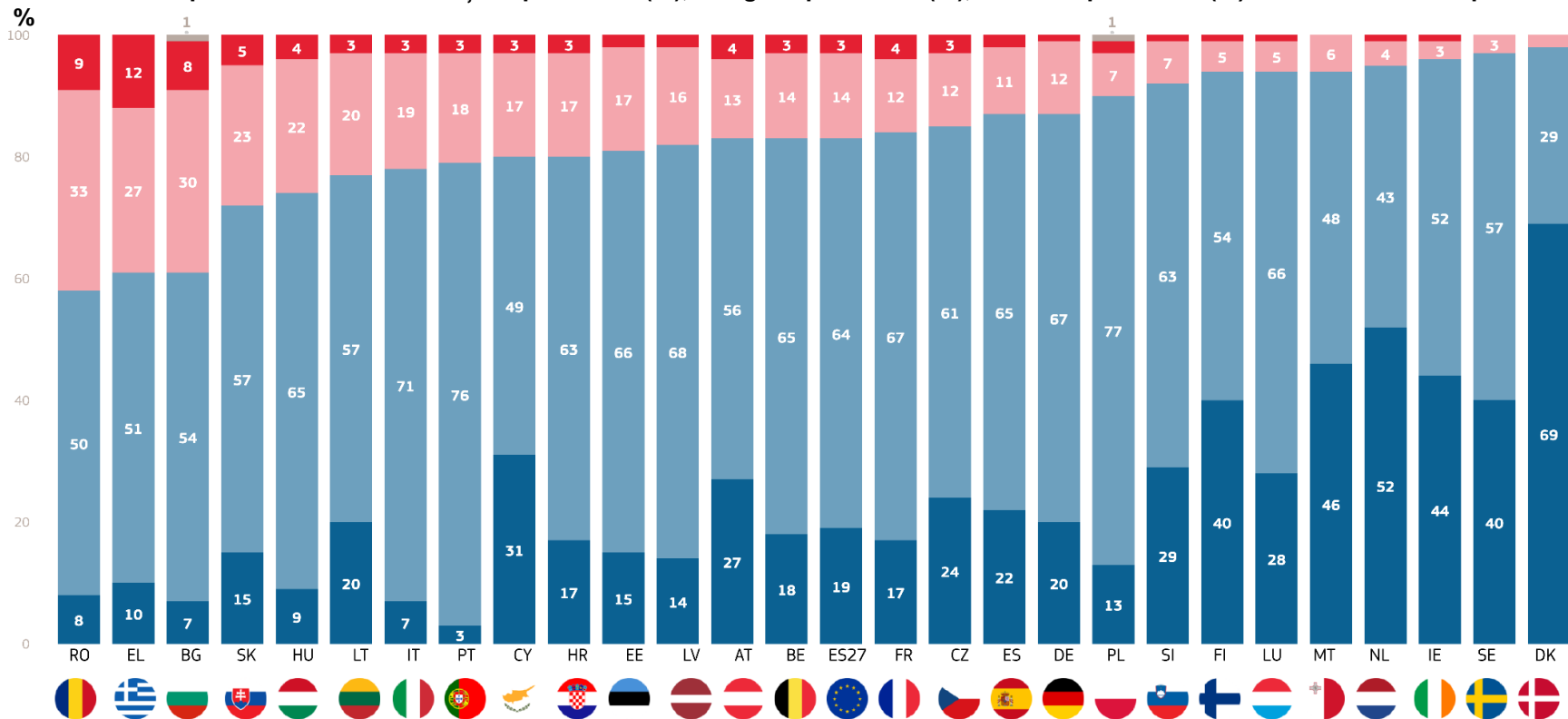
Interviju skaits **Latvijā: 1.039**

Interviju skaits kopā (ES 27): 26.468

Apmierinātība ar dzīvi Eiropas Savienībā (ziema 2022/2023)

- Teju absolūtais vairākums jeb **82% Latvijas Republikas pilsoņu ir kopumā apmierināti ar savu dzīvi**. Turklāt pusgada laikā **būtiski pieaudzis ar dzīvi kopumā apmierināto Latvijas pilsoņu īpatsvars** (no 76% uz 82%, kāpums par 6 procenta punktiem (turpmāk tekstā PP); un ir samazinājies neapmierināto īpatsvars (no 24% uz 18%, -6 PP). Šāds apmierinātības ar dzīvi līmenis ir **tāds pats kā vidēji Eiropā**, kur 83% pilsoņu ir kopumā apmierināti ar savu dzīvi (64% - diezgan apmierināti; 19% - ļoti apmierināti).

D70. Vai Jūs kopumā ar savu dzīvi esat ļoti apmierināts(-a), diezgan apmierināts(-a), ne visai apmierināts(-a) vai nemaz neesat apmierināts(-a)?



ST98 Jan./Feb. 2023

● Ļoti apmierināts(-a) ● Diezgan apmierināts(-a) ● Ne visai apmierināts(-a) ● Nemaz neesat apmierināts(-a) ● Nezinu

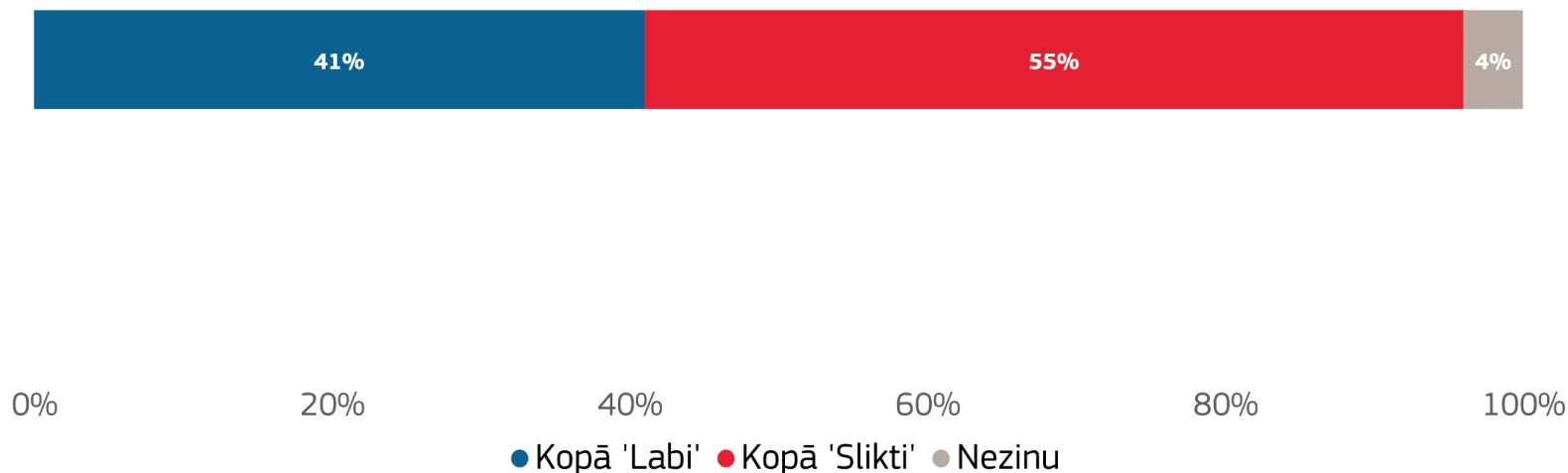
Bāze: LV, n=1 039

Situācijas novērtējums Latvijā kopumā

- Pusgada laikā nav būtiski mainījies Latvijas pilsoņu vērtējums par situāciju Latvijā kopumā. Divas piektdaļas jeb 41% Latvijas pilsoņu situāciju Latvijā vērtē kā kopumā labu (no 43% uz 41%, -2 PP), savukārt tāpat kā vasarā, arī ziemā 55% Latvijas pilsoņu situāciju Latvijā vērtē kā kopumā sliktu.
- Līdzīgās domās par situāciju savās valstīs ir visi Eiropas iedzīvotāji, un rādītājs pusgada laikā nav būtiski mainījies. Divas piektdaļas jeb 41% eiropiešu uzskata, ka situācija viņu valstī ir vērtējama kā kopumā laba, bet 58% to vērtē kā kopumā sliktu.

QA1.1. Kā Jūs vērtējat pašreizējo situāciju valstī kopumā?

%



ST98 Jan./Feb. 2023

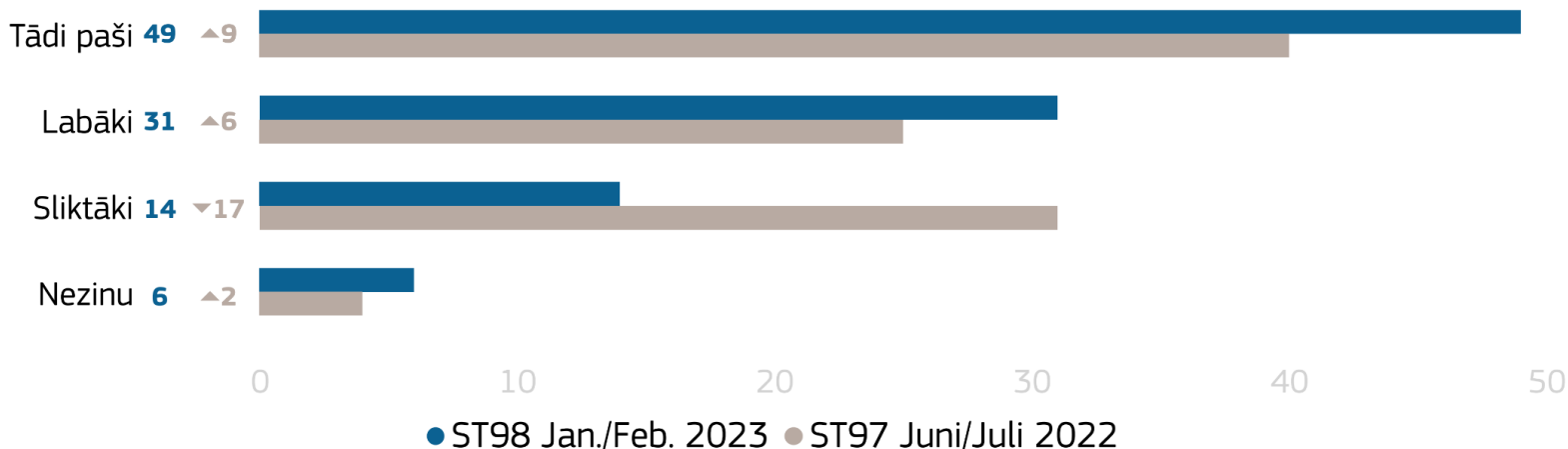
Bāze: LV, n=1 039

Gaidas saistībā ar nākamajiem 12 mēnešiem

- **Kopš 2022. gada vasaras Latvijas pilsoņu gaidas saistībā ar nākamajiem divpadsmit mēnešiem viņu dzīvēs kopumā ir kļuvušas optimistiskākas.**
- Teju trešā daļa jeb 31% Latvijas pilsoņu uzskata, ka nākamais gads kopumā būs labāks, savukārt puse (49%) domā, ka tāds pats.
- Jāatzīmē, ka kopš vasaras **būtiski samazinājies to Latvijas pilsoņu īpatsvars, kuri uzskata, ka nākamie divpadsmit mēneši kopumā būs sliktāki** (no 31% uz 14%, -17 PP).

QA2.1. Un kādas ir Jūsu gaidas saistībā ar nākamajiem divpadsmit mēnešiem? Vai nākamie divpadsmit mēneši būs labāki, sliktāki vai tādi paši, runājot par dzīvi kopumā?

%



ST98 Jan./Feb. 2023

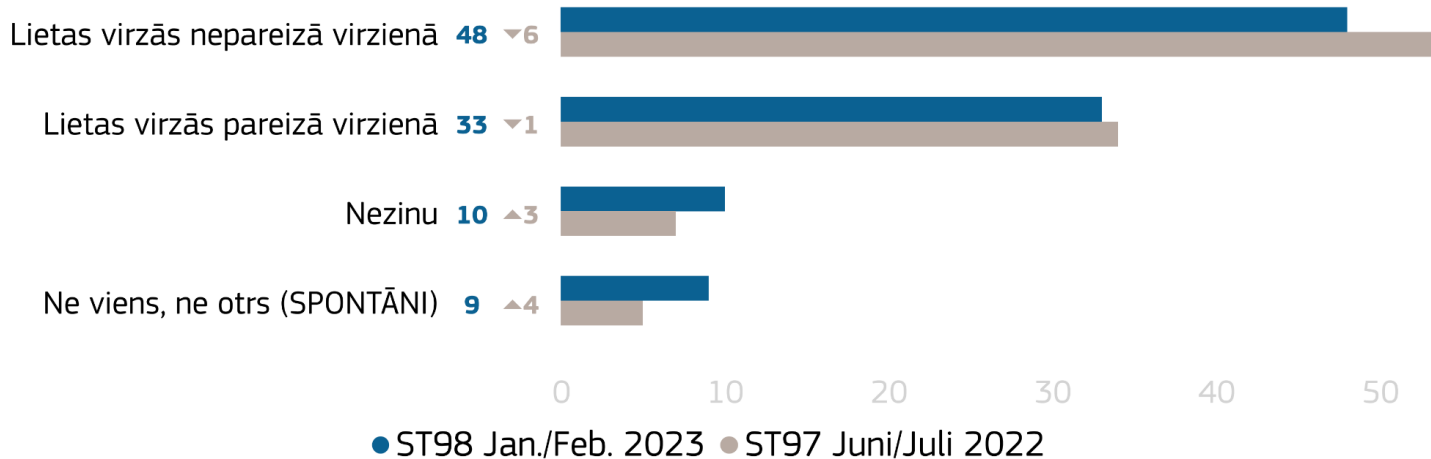
Bāze: LV, n=1 039

Lietu virzība valstī

- Latvijas pilsoņi pēdējo sešu mēnešu laikā savos vērtējumos par lietu virzību Latvijā ir kļuvuši mazāk kritiski.
- Trešā daļa jeb 33% uzskata, ka Latvijā lietas virzās pareizā virzienā, savukārt teju puse jeb 48% Latvijas pilsoņu uzskata, ka lietas Latvijā virzās nepareizā virzienā. Jāatzīmē, ka šādi domājošu pilsoņu īpatsvars kopš vasaras ir samazinājies (no 54% uz 48%, -6 PP).
- Nedaudz līdzīga tendence vērojama viscaur Eiropas Savienībā. Kopumā **29% eiropiešu uzskata, ka lietas viņu valstīs virzās pareizā virzienā**, bet 61% uzskata, ka lietas viņu valstīs virzās nepareizā virzienā.

D73.1. Vai Jūs teiktu, ka kopumā valstī lietas šobrīd virzās pareizā virzienā vai nepareizā virzienā?

%



ST98 Jan./Feb. 2023

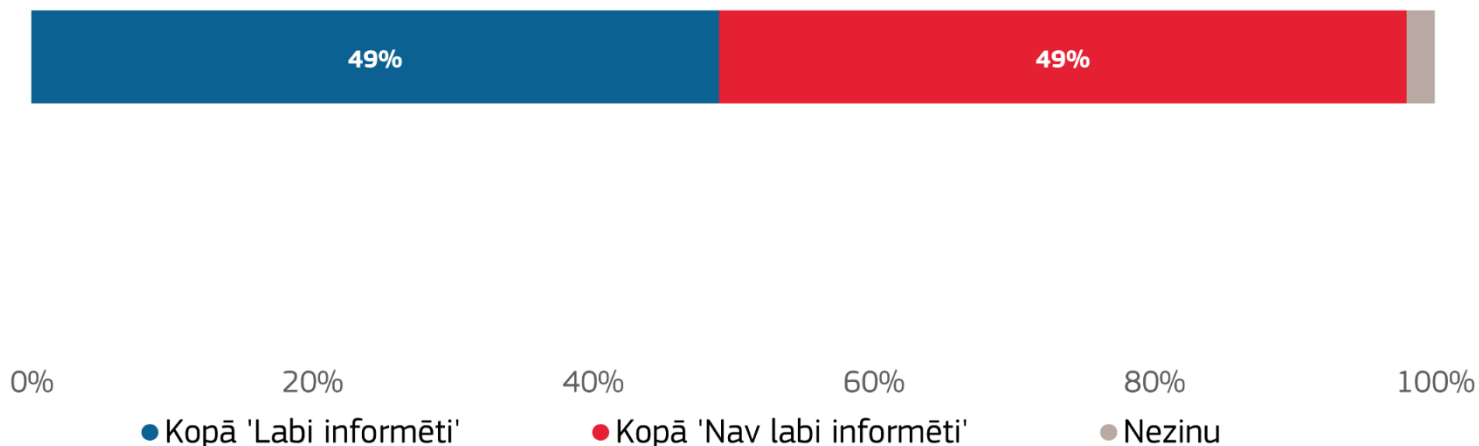
Bāze: LV, n=1 039

Latvijas iedzīvotāju informētība par ES jautājumiem

- Katrs otrais jeb **49% Latvijas pilsoņu uzskata, ka Latvijas iedzīvotāji ir kopumā labi informēti par Eiropas jautājumiem**, turklāt gada laikā būtiski pieaudzis šādi domājošo īpatsvars (no 28% uz 49%, +21 PP). Savukārt otra puse jeb 49% ir pretējās domās.
- Latvijas pilsoņu īpatsvars, kuri uzskata, ka Latvijas iedzīvotāji ir slikti informēti par Eiropas jautājumiem, gada laikā būtiski samazinājies (no 71% uz 49%, -22 PP).
- Eiropieši kopumā savā vērtējumā par informētību Eiropas jautājumos ir nedaudz piezemētāki, lai arī gada laikā informētības novērtējums pieaudzis. **Trešā daļa jeb 35% Eiropas iedzīvotāju kopumā uzskata, ka viņu valstu iedzīvotāji ir labi informēti par Eiropas jautājumiem** (no 29% uz 35%, +6 PP), tajā pat laikā lielākā daļa jeb 63% tomēr uzskata, ka viņu valstu iedzīvotāji ir slikti informēti par Eiropas jautājumiem (no 69% uz 63%, -6 PP).

QF1. Jūsaprāt, cik lielā mērā Latvijas iedzīvotāji kopumā ir vai nav informēti par Eiropas jautājumiem?

%



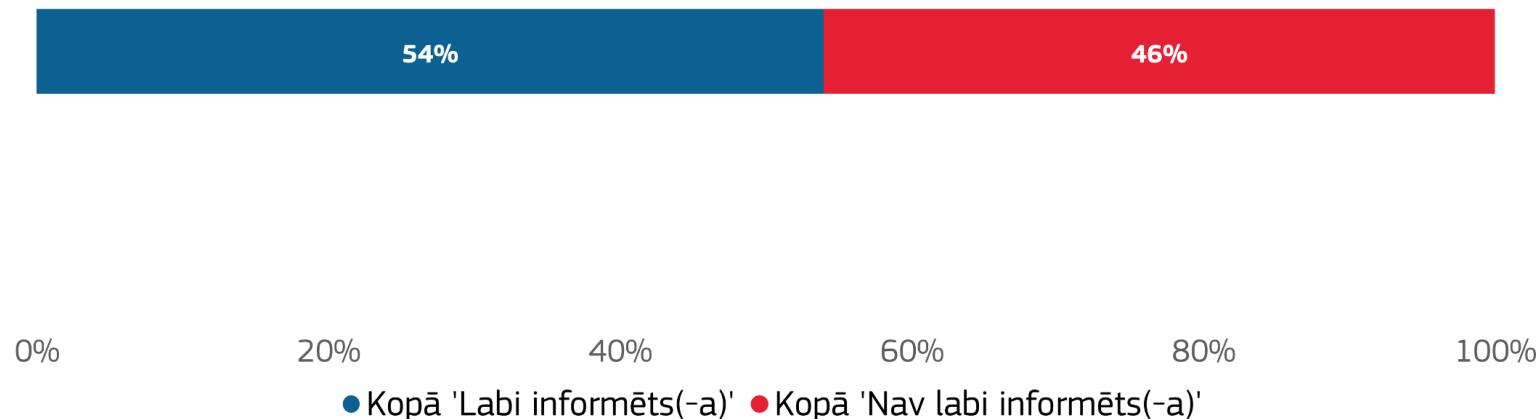
ST98 Jan./Feb. 2023

Bāze: LV, n=1 039

Personīgā informētība par ES jautājumiem

- Nedaudz vairāk nekā puse jeb **54% Latvijas pilsoņu ir norādījuši, ka par Eiropas jautājumiem jūtas kopumā labi informēti.** Gada laikā Latvijas pilsoņu informētība par Eiropas jautājumiem būtiski palielinājusies – ir pieaudzis to Latvijas pilsoņu īpatsvars, kuri apgalvo, ka jūtas kopumā labi informēti par Eiropas jautājumiem (no 35% uz 54%, +19 PP). Un ir samazinājies to Latvijas pilsoņu īpatsvars, kuri apgalvo, ka ir slikti informēti par Eiropas jautājumiem (no 65% uz 46%, -19 PP).
- Ziemā divas piektdaļas jeb 43% eiropiešu uzskata, ka ir kopumā labi informēti par Eiropas jautājumiem (no 35% uz 43%, +8 PP), savukārt vairāk nekā puse jeb 56% uzskata, ka par Eiropas jautājumiem ir slikti informēti (no 64% uz 56%, -8 PP).

QF2. Un, Jūsprāt, cik lielā mērā Jūs pats(-i) kopumā esat vai neesat informēts(-a) par Eiropas jautājumiem?
%



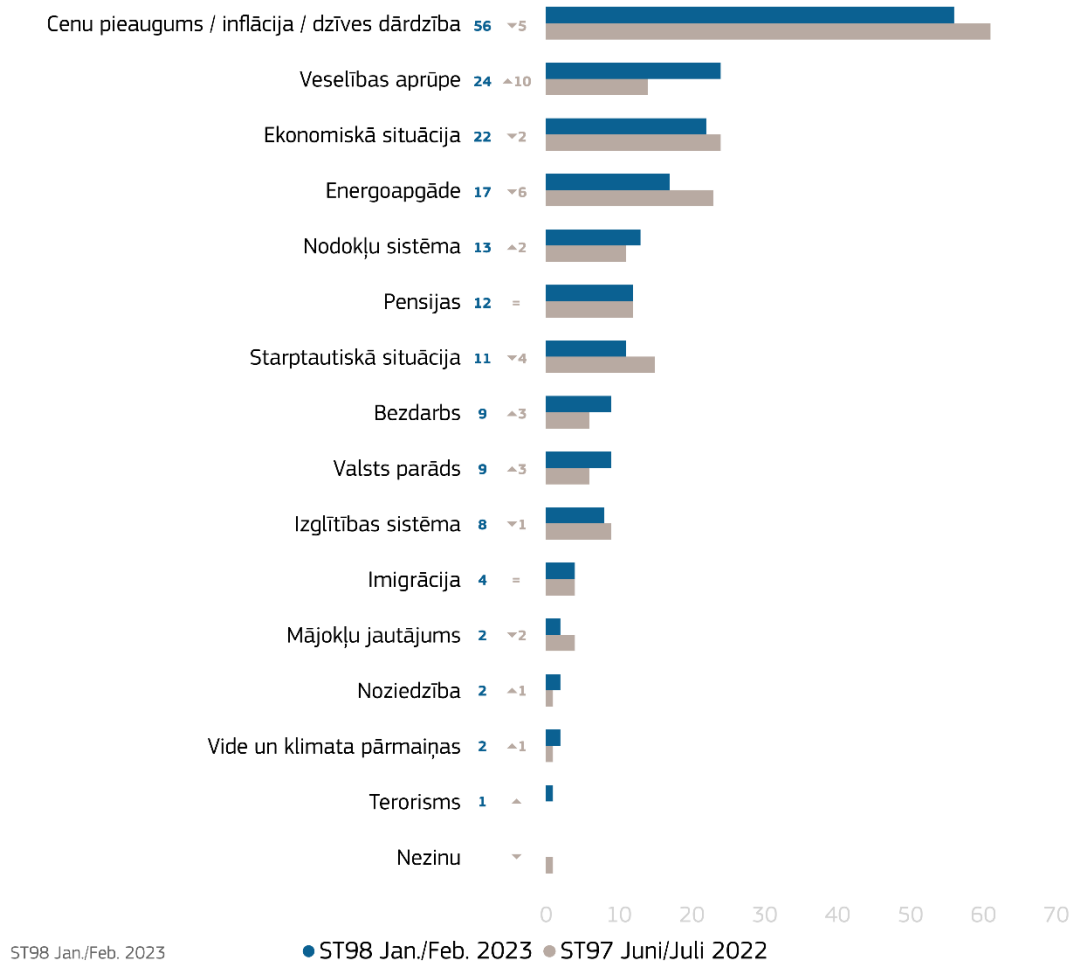
ST98 Jan./Feb. 2023

Bāze: LV, n=1 039

Svarīgākās problēmas valstī

QA3. Kādas, Jūsaprāt, ir divas svarīgākās problēmas, ar kurām pašreiz saskaras valsts?

%



ST98 Jan./Feb. 2023

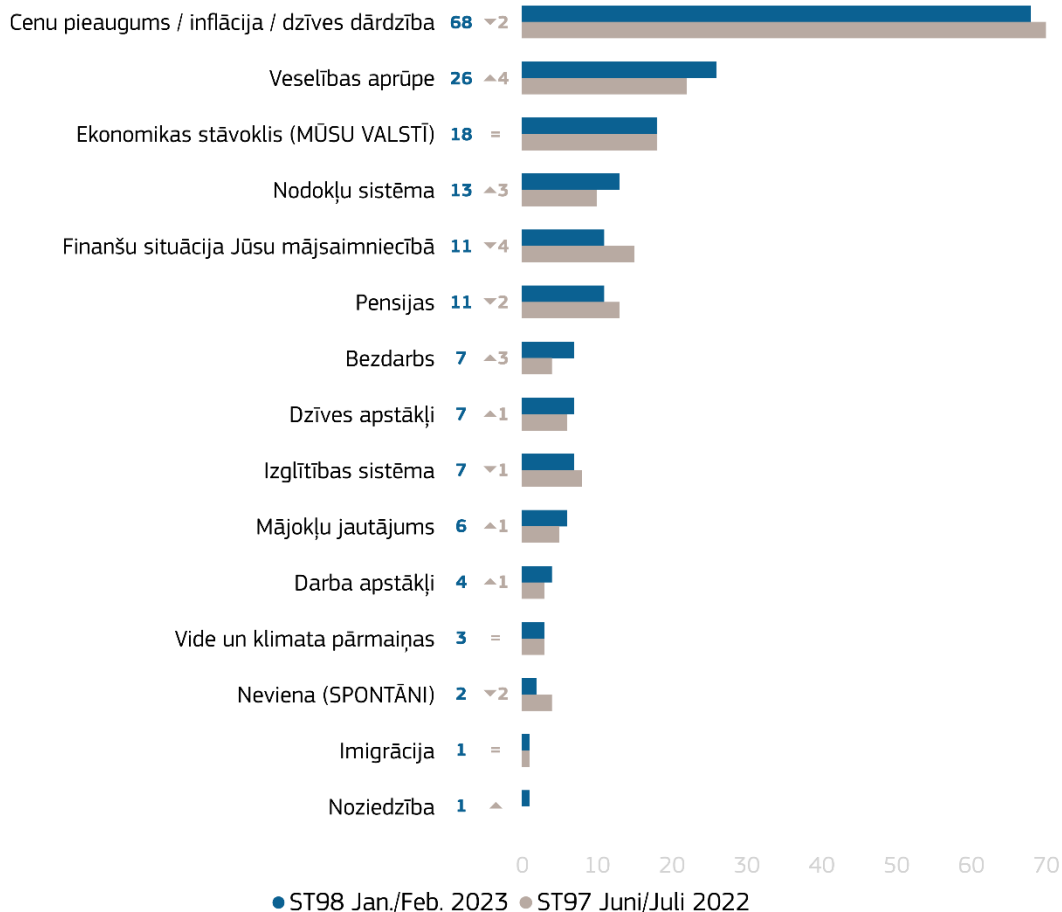
● ST98 Jan./Feb. 2023 ● ST97 Juni/Juli 2022

Bāze: LV, n=1 039

Svarīgākās problēmas personīgā līmenī

QA4. Un kādas ir divas svarīgākās problēmas, ar kurām Jūs personīgi pašreiz saskaraties?

%



ST98 Jan./Feb. 2023

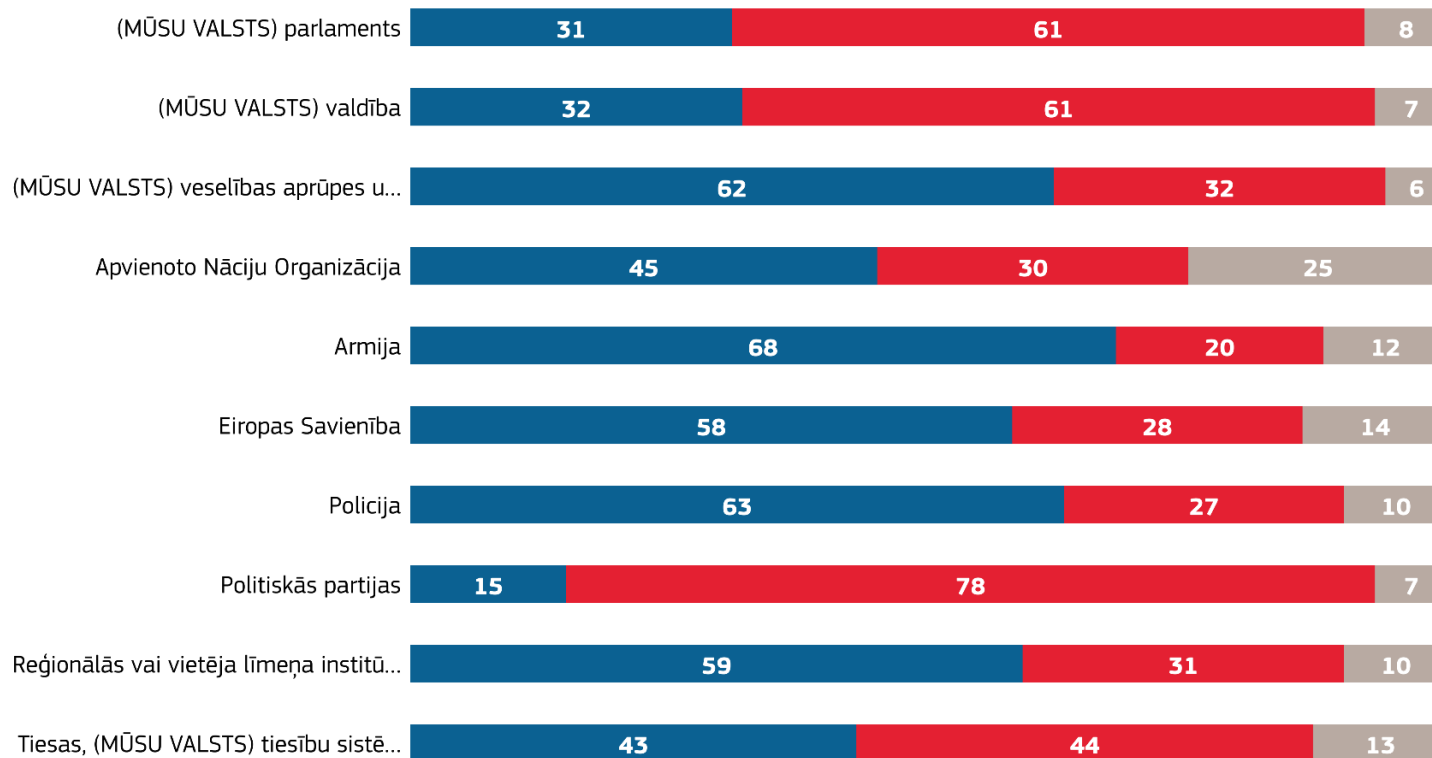
Bāze: LV, n=1 039

Uzticēšanās institūcijām

- Kamēr Latvijas pilsoņu uzticēšanās līmenis Latvijas valdībai nav būtiski mainījies kopš 2022. gada vasaras, ir pieaudzis to Latvijas pilsoņu īpatsvars, kuri uzticas Saeimai.

QA6b. Cik daudz Jūs uzticaties noteiktām institūcijām?

%



● Drīzāk uzticaties ● Drīzāk neuzticaties ● Atteikums (SPONTĀNI)/ Nezinu

ST98 Jan./Feb. 2023

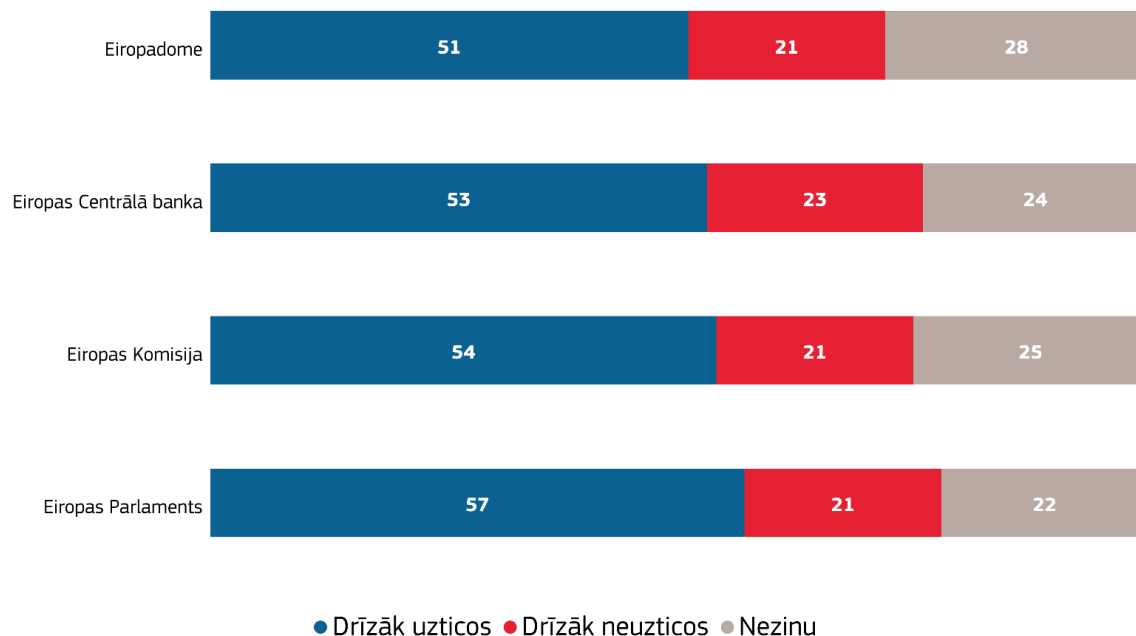
Bāze: LV, n=1 039

Uzticēšanās ES institūcijām

- Kopš 2022. gada vasaras, ziemā ir būtiski samazinājies to eiropiešu īpatsvars, kuri uzticas Eiropas institūcijām, kamēr **Latvijas pilsoņu vidū uzticēšanās līmenis Eiropas Parlamentam (EP), Eiropas Komisijai un Eiropadomei ir audzis.**
- Teju puse (49%) eiropiešu ir norādījuši, ka uzticas Eiropas Parlamentam. 46% eiropiešu ir norādījuši, ka uzticas Eiropas Komisijai. Līdzīgi 46% eiropiešu ir norādījuši, ka uzticas Eiropas Centrālajai bankai un 43% eiropiešu ir norādījuši, ka uzticas Eiropadomei.

QA11. Un vai Jūs šīm Eiropas institūcijām drīzāk uzticaties vai drīzāk neuzticaties?

%



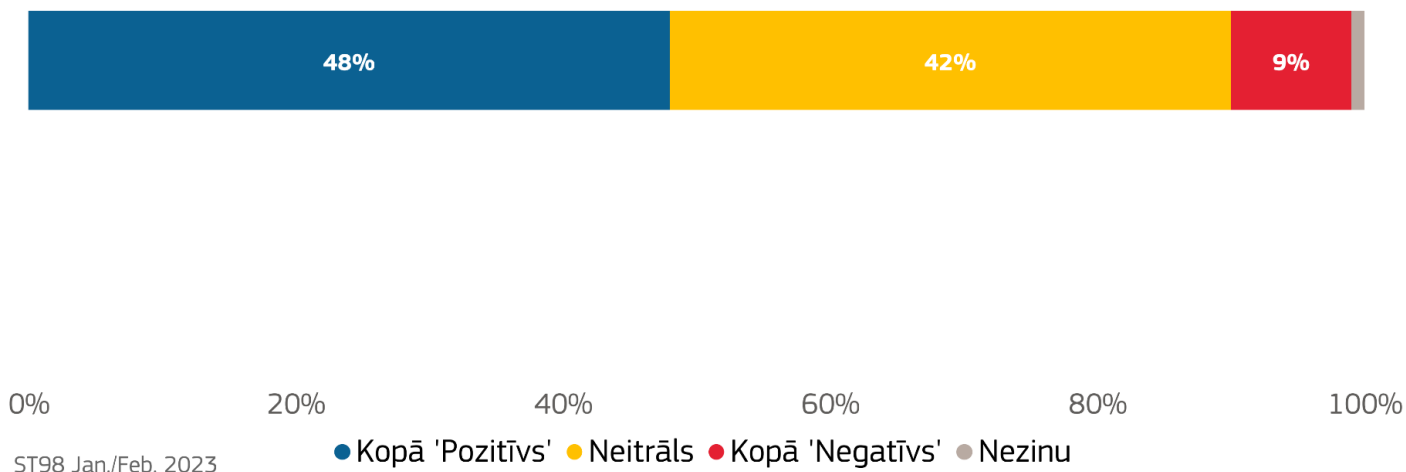
ST98 Jan./Feb. 2023

Bāze: LV, n=1 039

Priekšstats par Eiropas Savienību

- 2023. gada ziemā kopumā teju pusei jeb **48% Latvijas pilsoņu** un divām piektdaļām (**42%**) **Eiropas Savienības dalībvalstu pilsoņu ir pozitīvs priekšstats par Eiropas Savienību.**
- Kopš 2022. gada vasaras **Latvijas pilsoņu priekšstats par Eiropas Savienību ir uzlabojies**, jo būtiski samazinājies to Latvijas pilsoņu īpatsvars, kuriem ir negatīvs priekšstats par Eiropas Savienību (-7 PP, no 16% uz 9%).
- Bet **eiropiešu priekšstats par Eiropas Savienību ir pasliktinājies** – pusgada laikā ir būtiski pieaudzis to eiropiešu īpatsvars, kuriem ir negatīvs priekšstats par Eiropas Savienību (+5 PP, no 16% uz 21%).

D78. Vai Jums kopumā ir ļoti pozitīvs, diezgan pozitīvs, neitrāls, diezgan negatīvs vai ļoti negatīvs priekšstats par Eiropas Savienību?
%

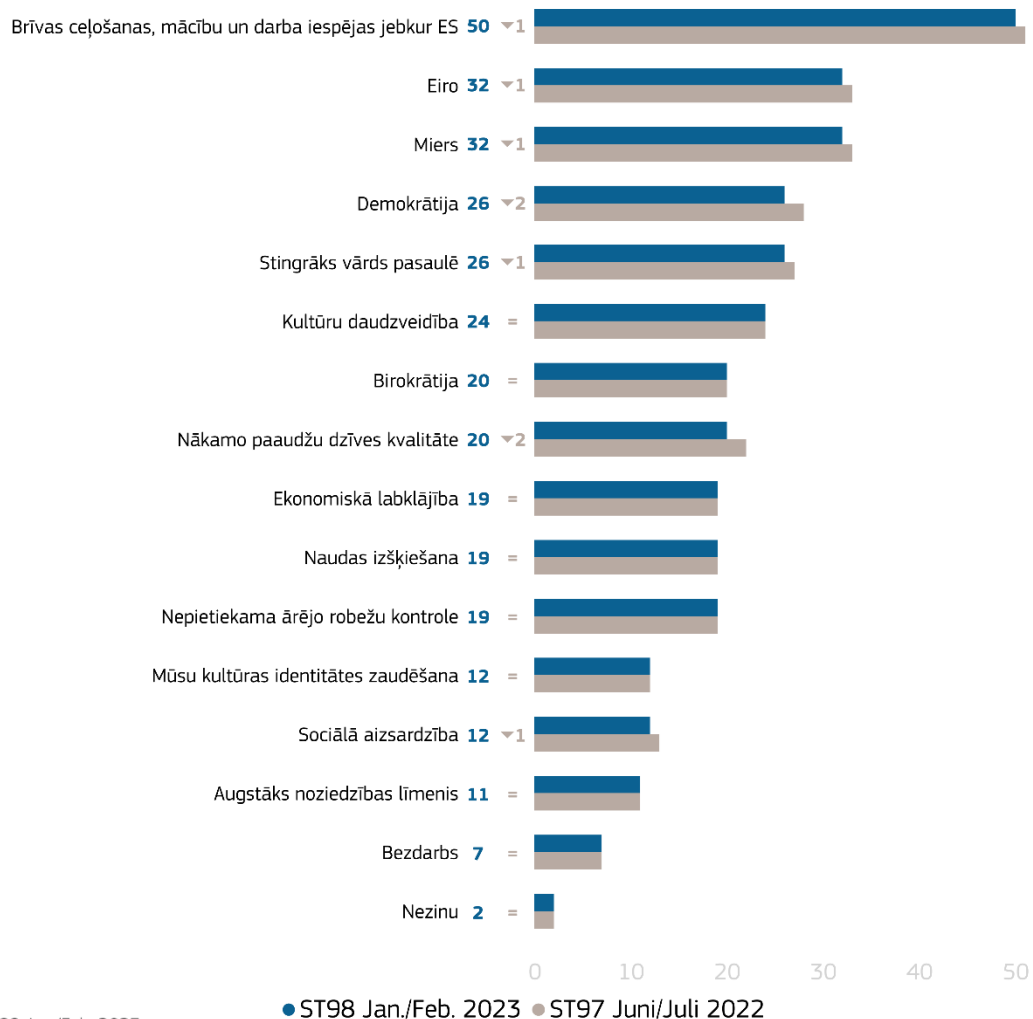


Bāze: LV, n=1 039

Ko Eiropas Savienība nozīmē personīgā līmenī

QA7. Ko Eiropas Savienība nozīmē Jums personīgi?

%



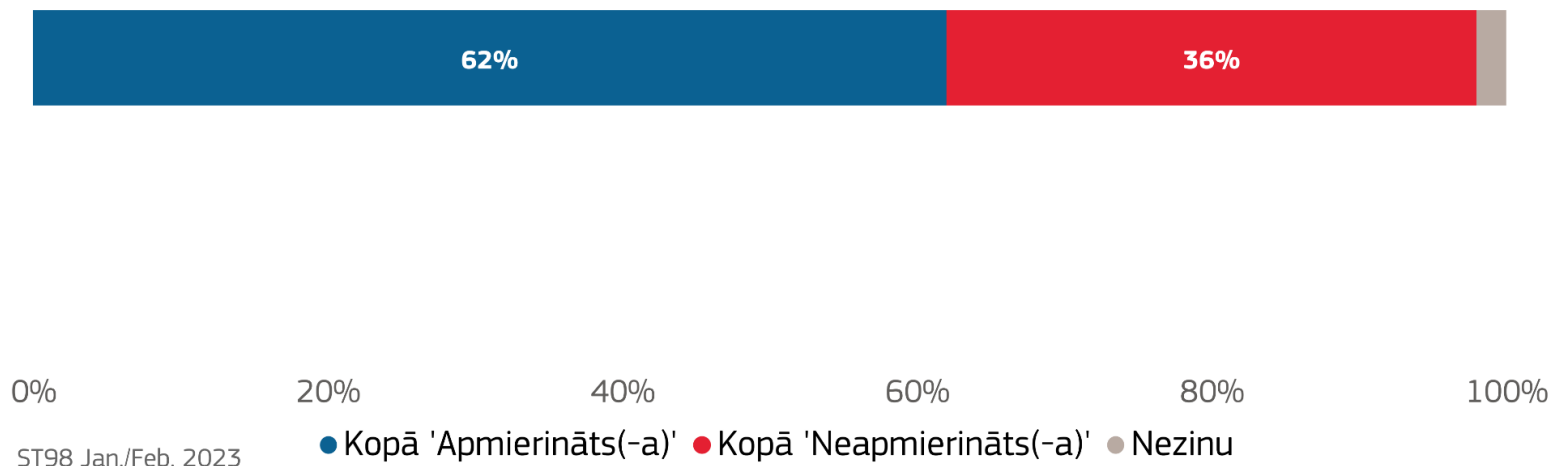
ST98 Jan./Feb. 2023

● ST98 Jan./Feb. 2023 ● ST97 Juni./Juli 2022

Apmierinātība ar to, kā darbojas demokrātija

- Kopš 2022. gada vasaras ir **pieaugusi Latvijas pilsoņu apmierinātība ar to, ka Latvijā darbojas demokrātija.**
- Lielākā Latvijas pilsoņu daļa jeb 62% 2023. gada ziemā ir apmierināti ar to, kā Latvijā darbojas demokrātija (+11 PP, no 51% uz 62%).
- Savukārt kopš vasaras būtiski samazinājies Latvijas pilsoņu īpatsvars, kuri nav apmierināti ar to, kā Latvijā darbojas demokrātija. 2023. gada ziemā tā domā aptuveni trešā daļa jeb 36% Latvijas pilsoņu (-11 PP, no 47% uz 36%).

SD18a. Kopumā runājot, vai Jūs esat ļoti apmierināts/-a, daļēji apmierināts/-a, ne īpaši apmierināts/-a vai pavisam neapmierināts/-a ar to, kā Latvijā darbojas demokrātija?
%



Bāze: LV, n=1 039

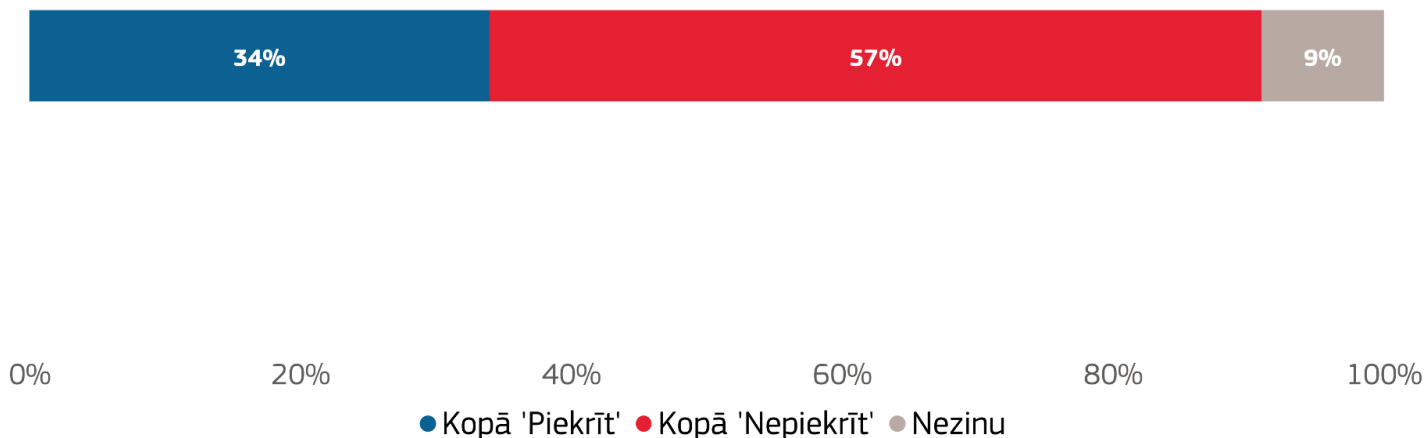
Apmierinātība ar personīgā viedokļa ņemšanu vērā ES

- Pusgada laikā ir pieaugusi Latvijas pilsoņu pārliecība par to, ka viņu viedoklis tiek ņemts vērā Eiropas Savienībā.
- Trešā daļa jeb 34% Latvijas pilsoņu 2023. gada ziemā kopumā piekrīt apgalvojumam par to, ka viņu viedoklis tiek ņemts vērā Eiropas Savienībā un, salīdzinot ar 2022. gada vasaras periodu, tā domājošo Latvijas pilsoņu īpatsvars ir būtiski pieaudzis (+6 PP, no 28% uz 34%). Savukārt nedaudz vairāk nekā puse jeb 57% Latvijas pilsoņu 2023. gada ziemā uzskata, ka viņu viedoklis Eiropas Savienībā netiek ņemts vērā, taču būtiski, ka kopš vasaras šis rādītājs būtiski samazinājies (-7 PP, no 64% uz 57%).
- Savukārt pretējas izmaiņas ir vērojamas eiropiešu viedoklī. 43% eiropiešu piekrīt tam, ka viņu viedoklis tiek ņemts vērā Eiropas Savienībā (-3 PP, no 46% uz 43%), kamēr 53% eiropiešu tam nepiekrīt (+3 PP, no 50% uz 53%).

D72.1. Cik lielā mērā Jūs piekrītat vai nepiekrītat katram no šiem apgalvojumiem?

Jūsu viedoklis tiek ņemts vērā Eiropas Savienībā

%

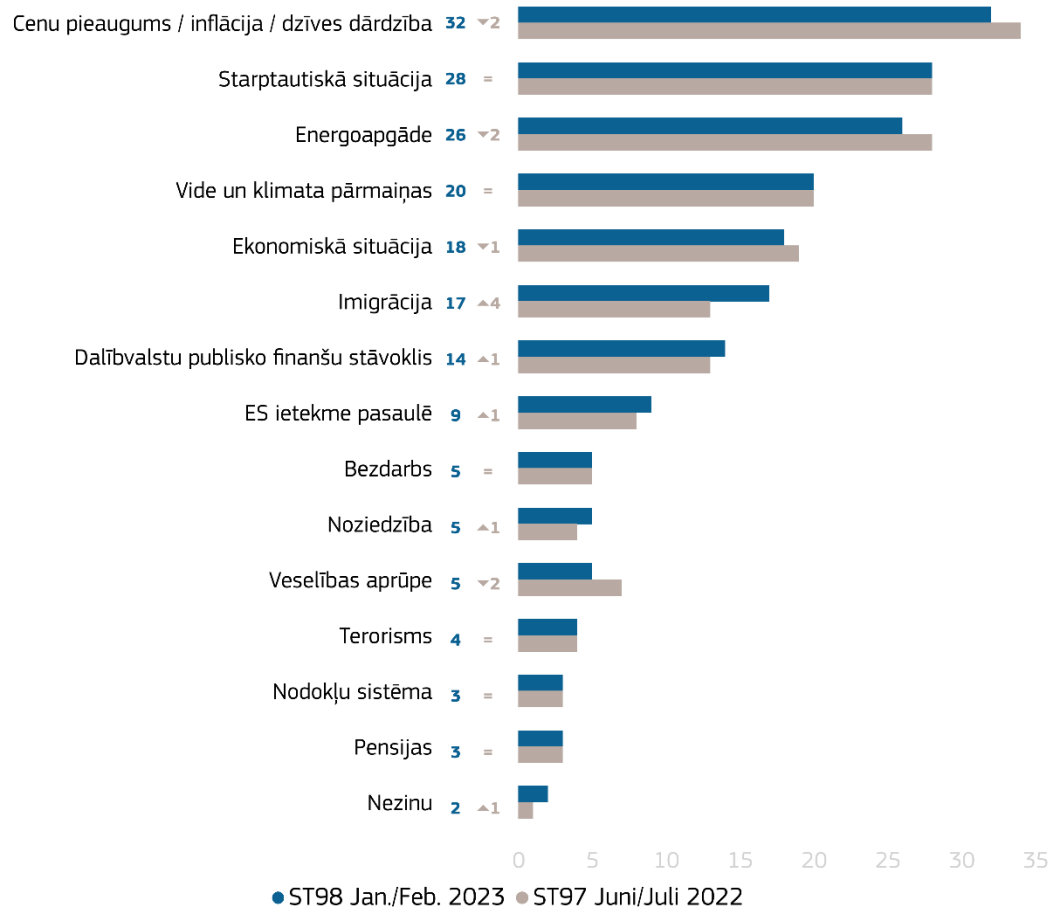


ST98 Jan./Feb. 2023

Bāze: LV, n=1 039

Svarīgākās problēmas Eiropas Savienībā

QA5. Kādas, Jūsaprāt, ir divas svarīgākās problēmas, ar kurām šobrīd saskaras Eiropas Savienība?
%



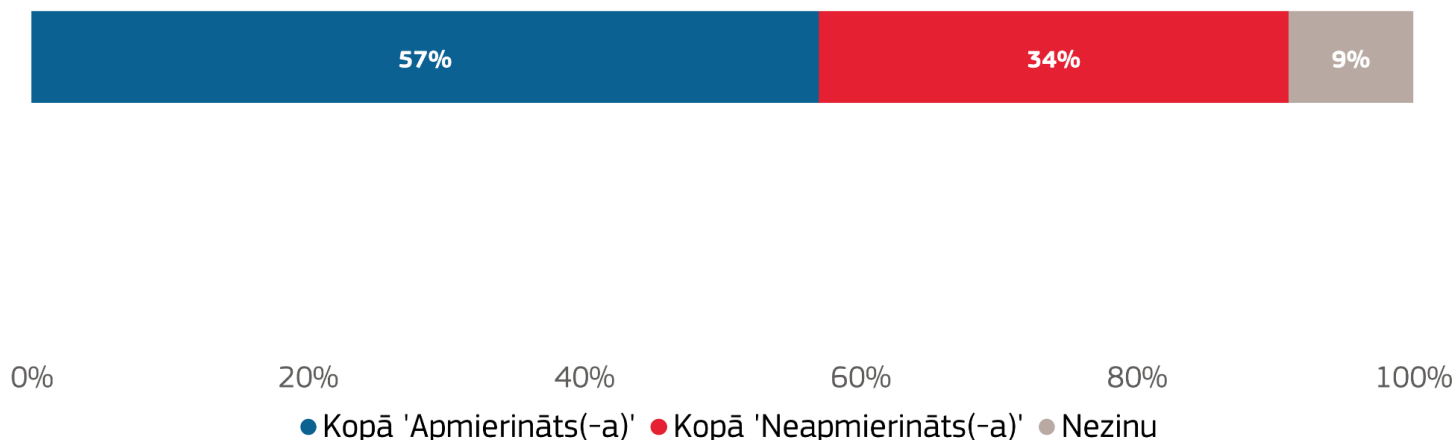
Bāze: LV, n=1 039

ST98 Jan./Feb. 2023

Apmierinātība at ES veiktajiem koronavīrusa pandēmijas apkarošanas pasākumiem

- Salīdzinot ar 2022. gada vasaras periodu, 2023. gada ziemā ir būtiski **pieaudzis to Latvijas pilsoņu īpatsvars, kuri ir apmierināti ar pasākumiem, ko koronavīrusa pandēmijas apkarošanai veic Eiropas Savienība** (+6 PP, no 51% uz 57%).
- Kā arī ir būtiski samazinājies neapmierināto Latvijas pilsoņu īpatsvars (-6 PP, no 40% uz 34%).
- Savukārt gan apmierināto gan neapmierināto ar pasākumiem, ko koronavīrusa pandēmijas apkarošanai veic ES, eiropiešu īpatsvars nav mainījies (attiecīgi 56% un 37%).

QA12.3. Kopumā ņemot, cik apmierināts(-a) Jūs esat ar pasākumiem, ko koronavīrusa pandēmijas apkarošanai veic Eiropas Savienība?
%



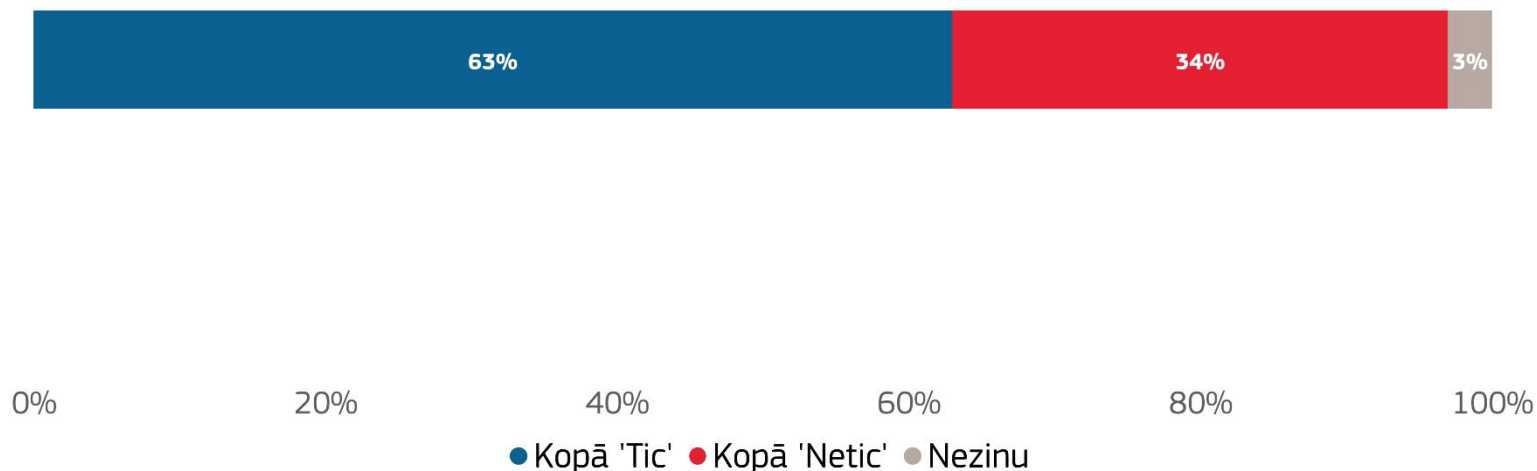
ST98 Jan./Feb. 2023

Bāze: LV, n=1 039

ES lēmumi, reaģējot uz Covid-19 pandēmiju

- Salīdzinot ar 2022. gada vasaru, ziemā ir būtiski pieaudzis to Latvijas pilsoņu īpatsvars, kuri tic, ka ES nākotnē pieņems pareizus lēmumus (+6 PP, no 59% uz 65%).
- Savukārt ir būtiski samazinājies to Latvijas pilsoņu īpatsvars, kuri tam netic (-7 PP, no 38% uz 31%).
- Eiropiešu viedoklis šajā jautājumā dinamikā nav mainījies. Tāpat kā iepriekšējā periodā, ES spējai nākotnē pieņemt pareizus lēmumus, reaģējot uz Covid-19 pandēmiju, tic 63% eiropiešu, savukārt netic – 34% eiropiešu.

QA13. Domājot par ES reaģēšanu uz Covid-19 pandēmiju, cik lielā mērā Jūs ticat vai neticat, ka ES nākotnē pieņems pareizus lēmumus?
%



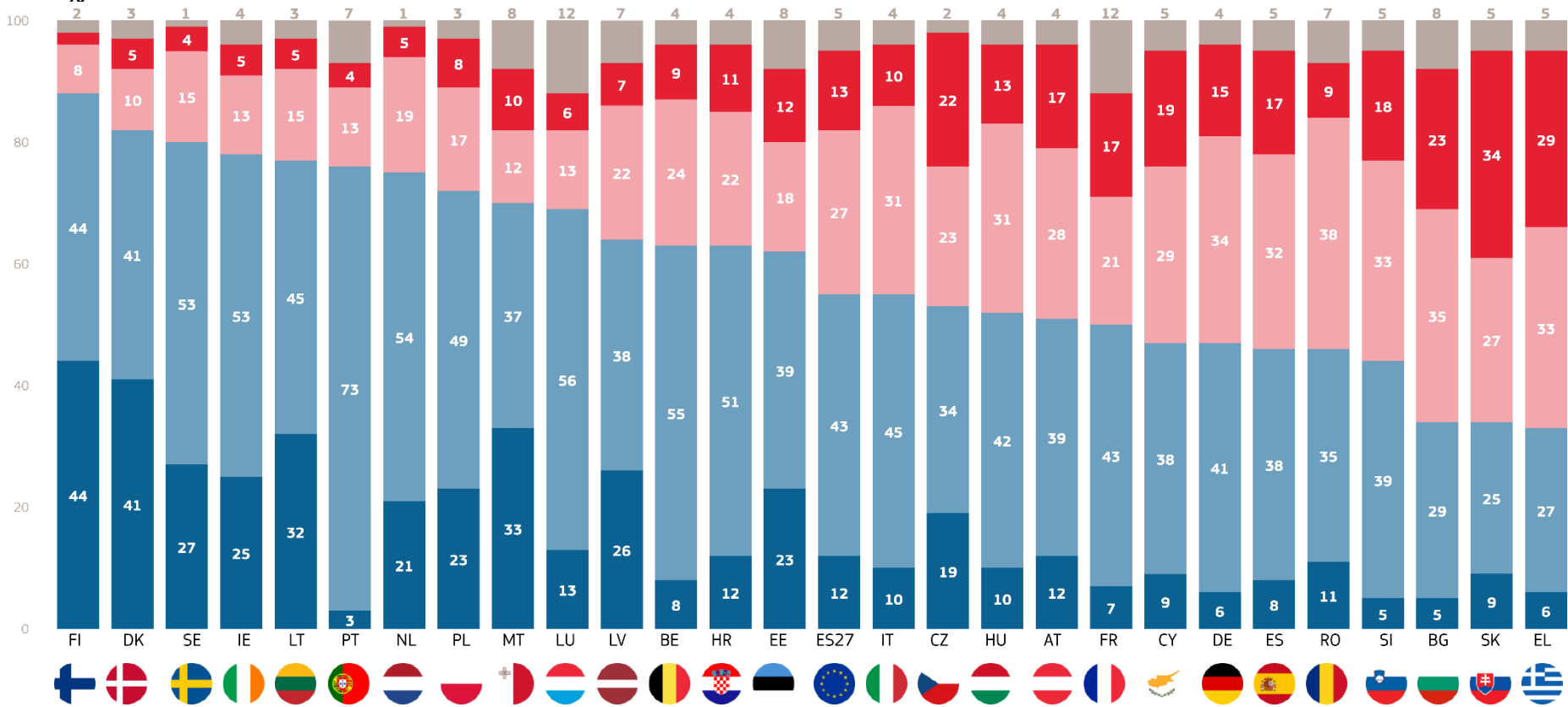
ST98 Jan./Feb. 2023

Bāze: LV, n=1 039

Apmierinātība ar Latvijas valdības reaģēšanu uz Krievijas iebrukumu Ukrainā

QE1.1. Cik kopumā Jūs esat apmierināts(-a) ar to, kā uz Krievijas iebrukumu Ukrainā reaģēja Latvijas valdība?

%



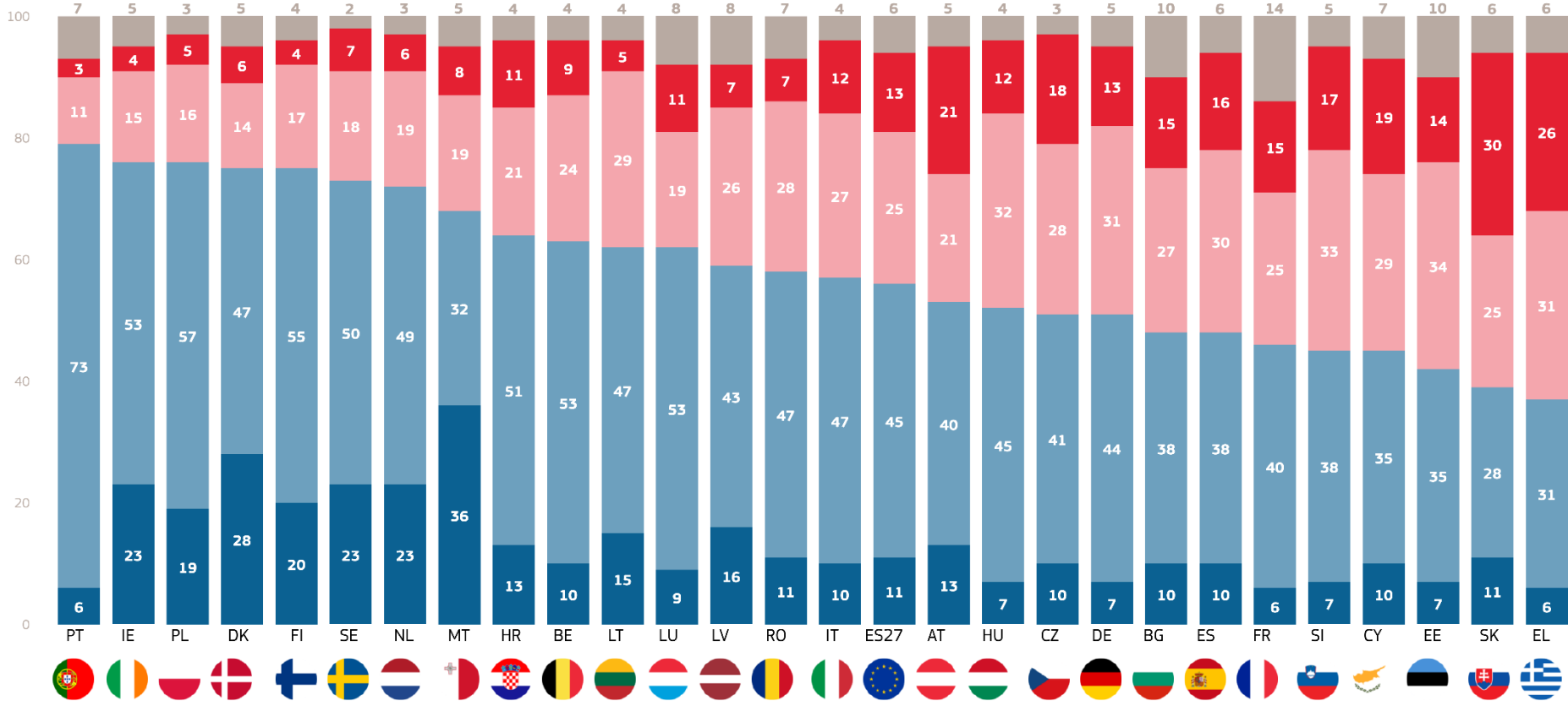
ST98 Jan./Feb. 2023

● Ļoti apmierināts(-a) ● Diezgan apmierināts(-a) ● Ne visai apmierināts(-a) ● Pavisam neapmierināts(-a) ● Nezinu

Bāze: LV, n=1 039

Apmierinātība ar ES reaģēšanu uz Krievijas iebrukumu Ukrainā

QE1.1. Cik kopumā Jūs esat apmierināts(-a) ar to, kā uz Krievijas iebrukumu Ukrainā reaģēja Eiropas Savienība?
%



ST98 Jan./Feb. 2023

● Ļoti apmierināts(-a) ● Diezgan apmierināts(-a) ● Ne visai apmierināts(-a) ● Pavisam neapmierināts(-a) ● Nezinu

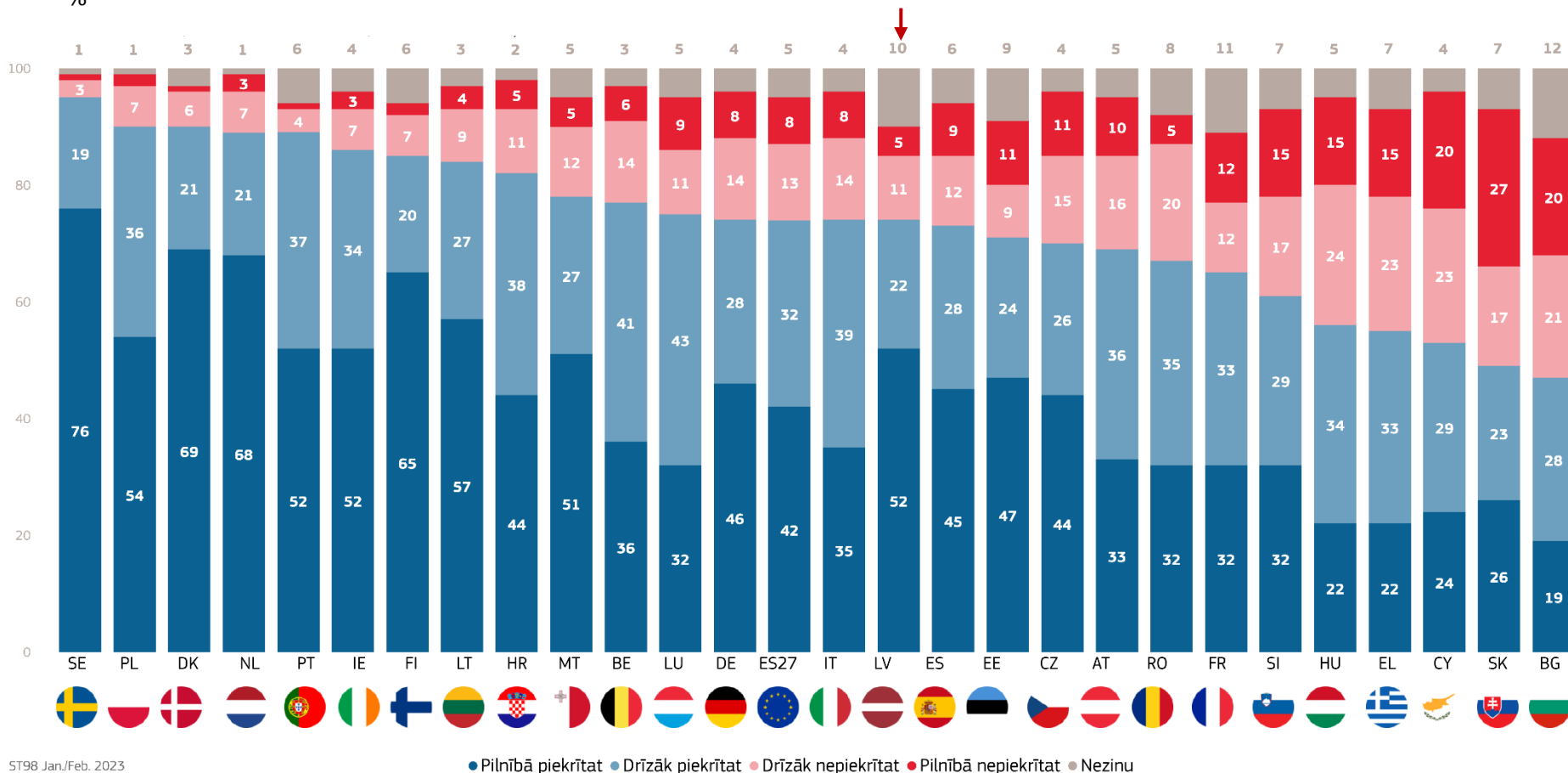
Bāze: LV, n=1 039

Vērtējums par ekonomisko sankciju noteikšanu

QE2. Reaģējot uz Krievijas iebrukumu Ukrainā, ES ir veikusi virkni pasākumu. Cik lielā mērā Jūs piekrītat vai nepiekrītat katram no šiem veiktajiem pasākumiem?

Ekonomisko sankciju noteikšana Krievijas valdībai, uzņēmumiem un privātpersonām

%



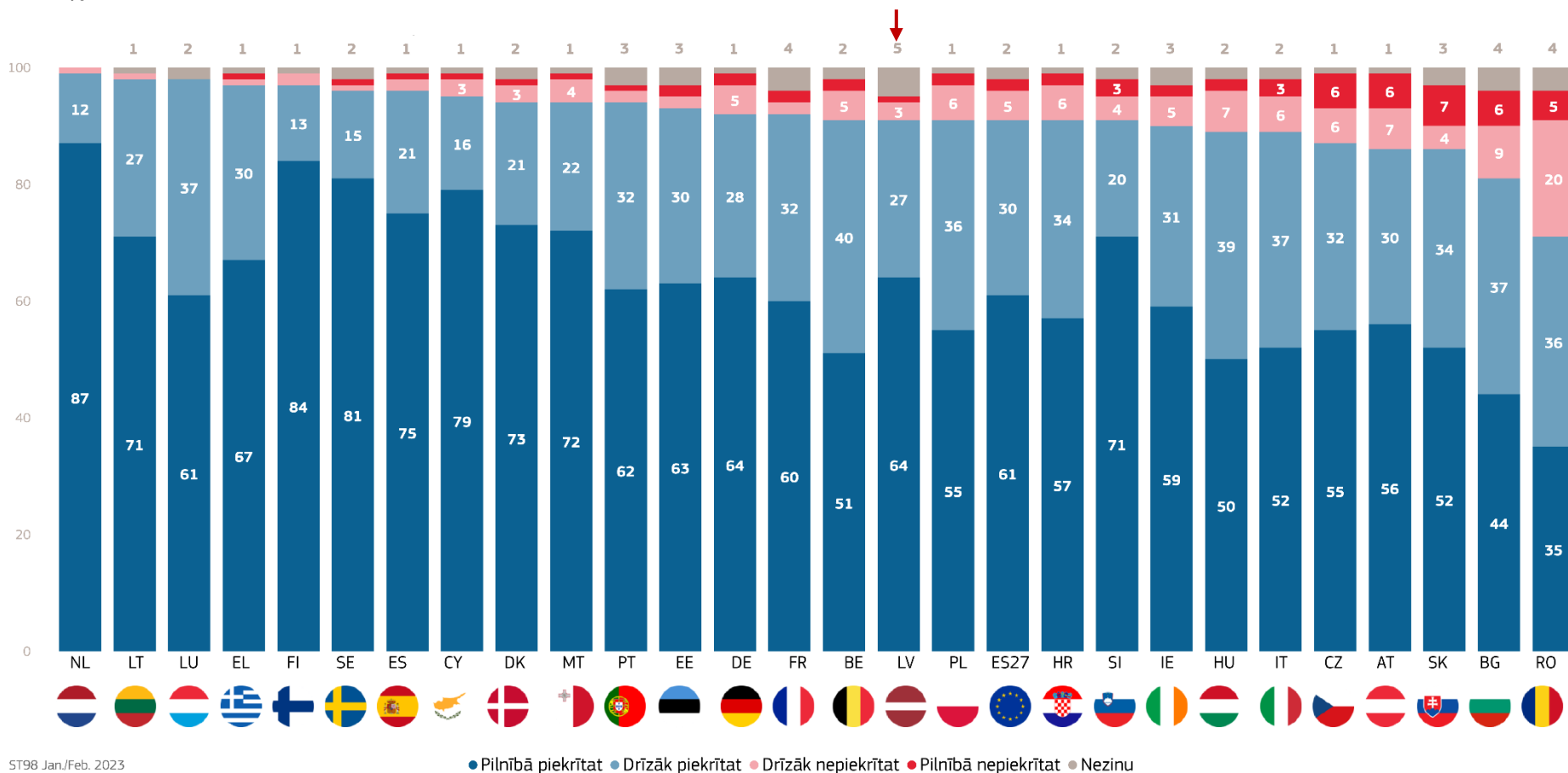
Bāze: LV, n=1 039

Vērtējums par humānās palīdzības sniegšanu

QE2. Reaģējot uz Krievijas iebrukumu Ukrainā, ES ir veikusi virkni pasākumu. Cik lielā mērā Jūs piekrītat vai nepiekrītat katram no šiem veiktajiem pasākumiem?

Humānās palīdzības sniegšana kara skartajiem cilvēkiem

%



ST98 Jan./Feb. 2023

● Pilnībā piekrītat ● Drīzāk piekrītat ● Drīzāk nepiekrītat ● Pilnībā nepiekrītat ● Nezinu

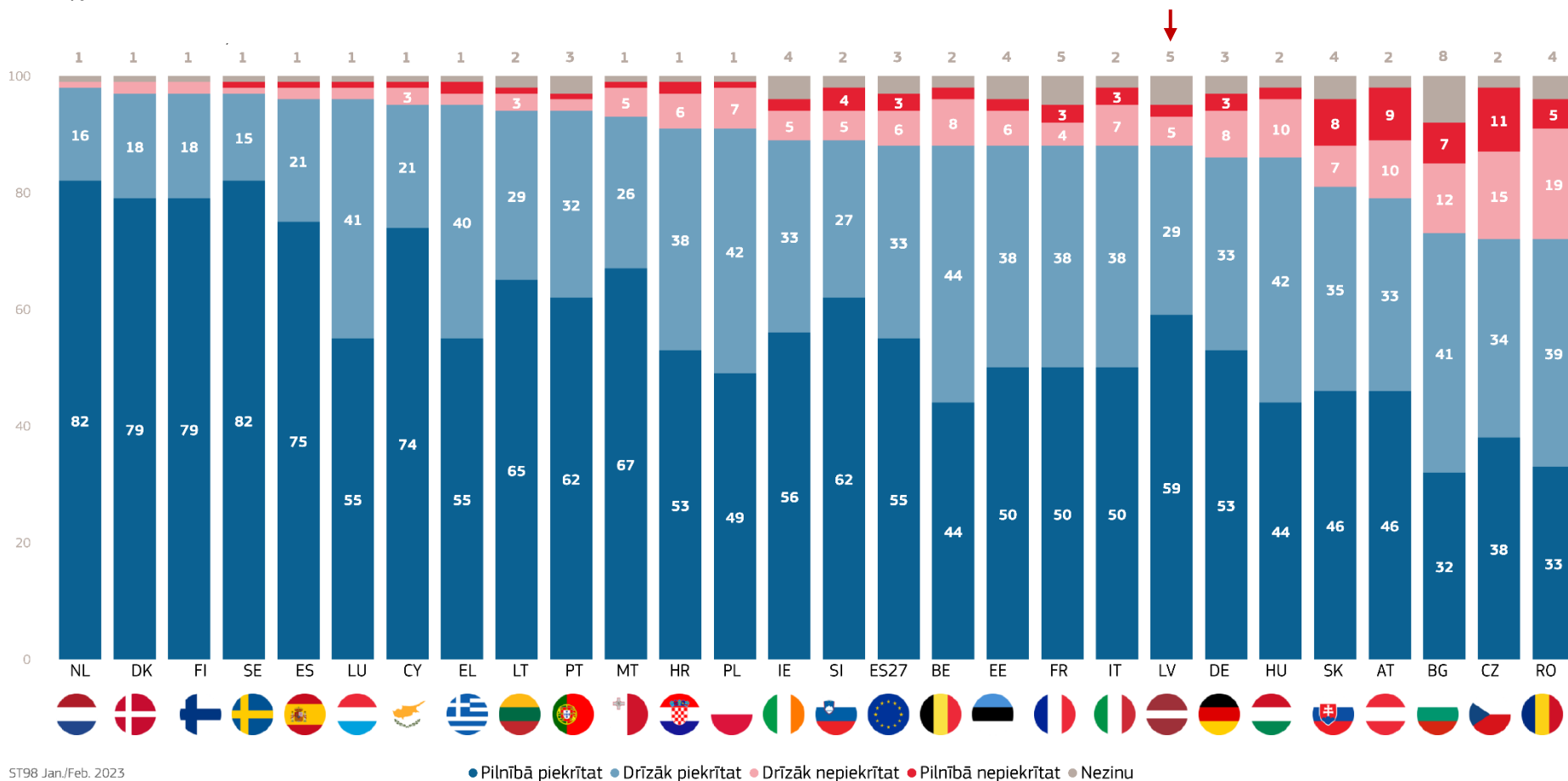
Bāze: LV, n=1 039

Vērtējums par no kara bēgošo cilvēku uzņemšanu ES

QE2. Reaģējot uz Krievijas iebrukumu Ukrainā, ES ir veikusi virkni pasākumu. Cik lielā mērā Jūs piekrītat vai nepiekrītat katram no šiem veiktajiem pasākumiem?

No kara bēgošo cilvēku uzņemšana ES

%



ST98 Jan./Feb. 2023

● Pilnībā piekrītat ● Drīzāk piekrītat ● Drīzāk nepiekrītat ● Pilnībā nepiekrītat ● Nezinu

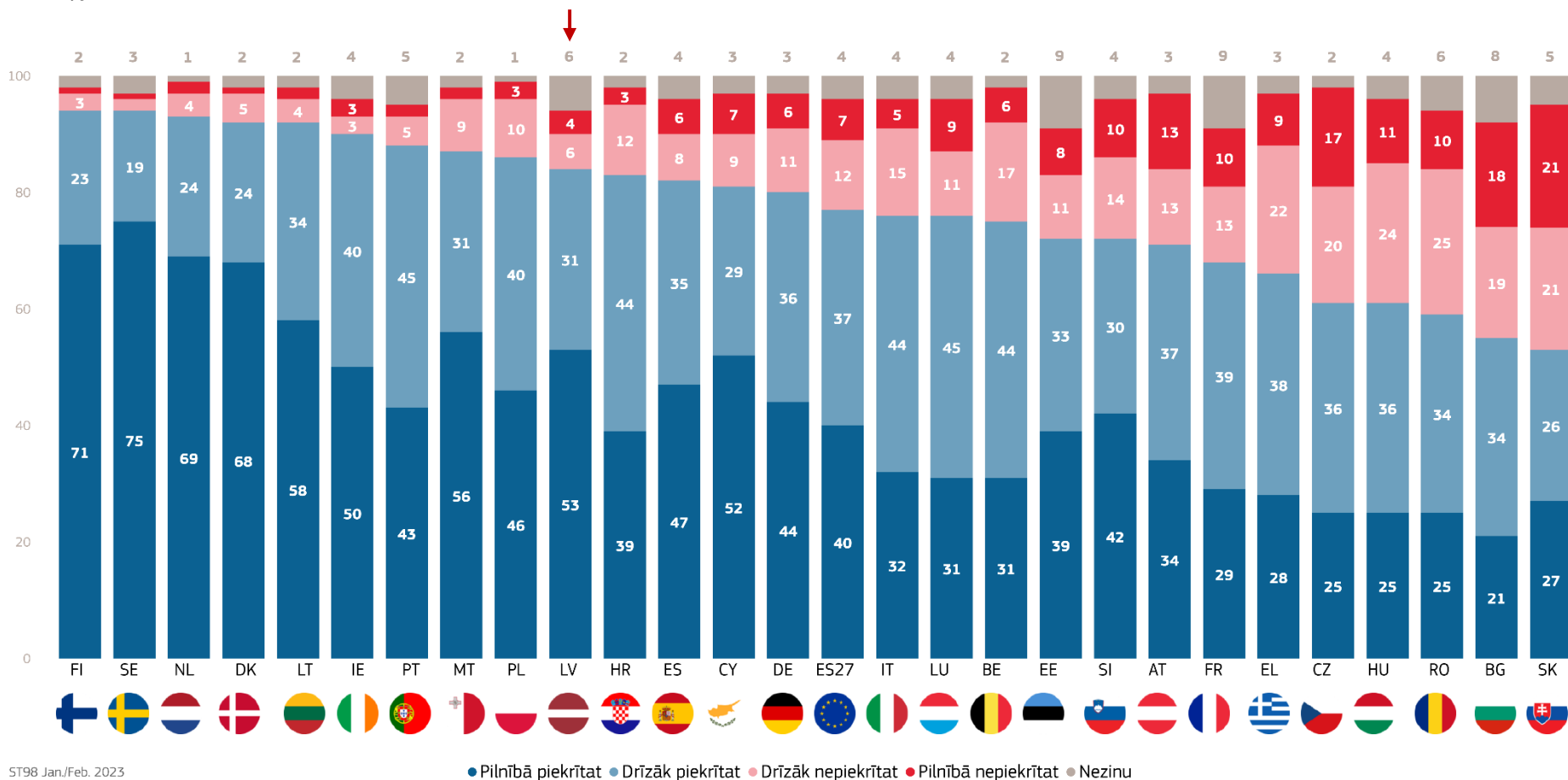
Bāze: LV, n=1 039

Vērtējums par finansiālā atbalsta sniegšanu Ukrainai

QE2. Reaģējot uz Krievijas iebrukumu Ukrainā, ES ir veikusi virkni pasākumu. Cik lielā mērā Jūs piekrītat vai nepiekrītat katram no šiem veiktajiem pasākumiem?

Finansiāla atbalsta sniegšana Ukrainai

%



ST98 Jan./Feb. 2023

● Pilnībā piekrītat ● Drīzāk piekrītat ● Drīzāk nepiekrītat ● Pilnībā nepiekrītat ● Nezinu

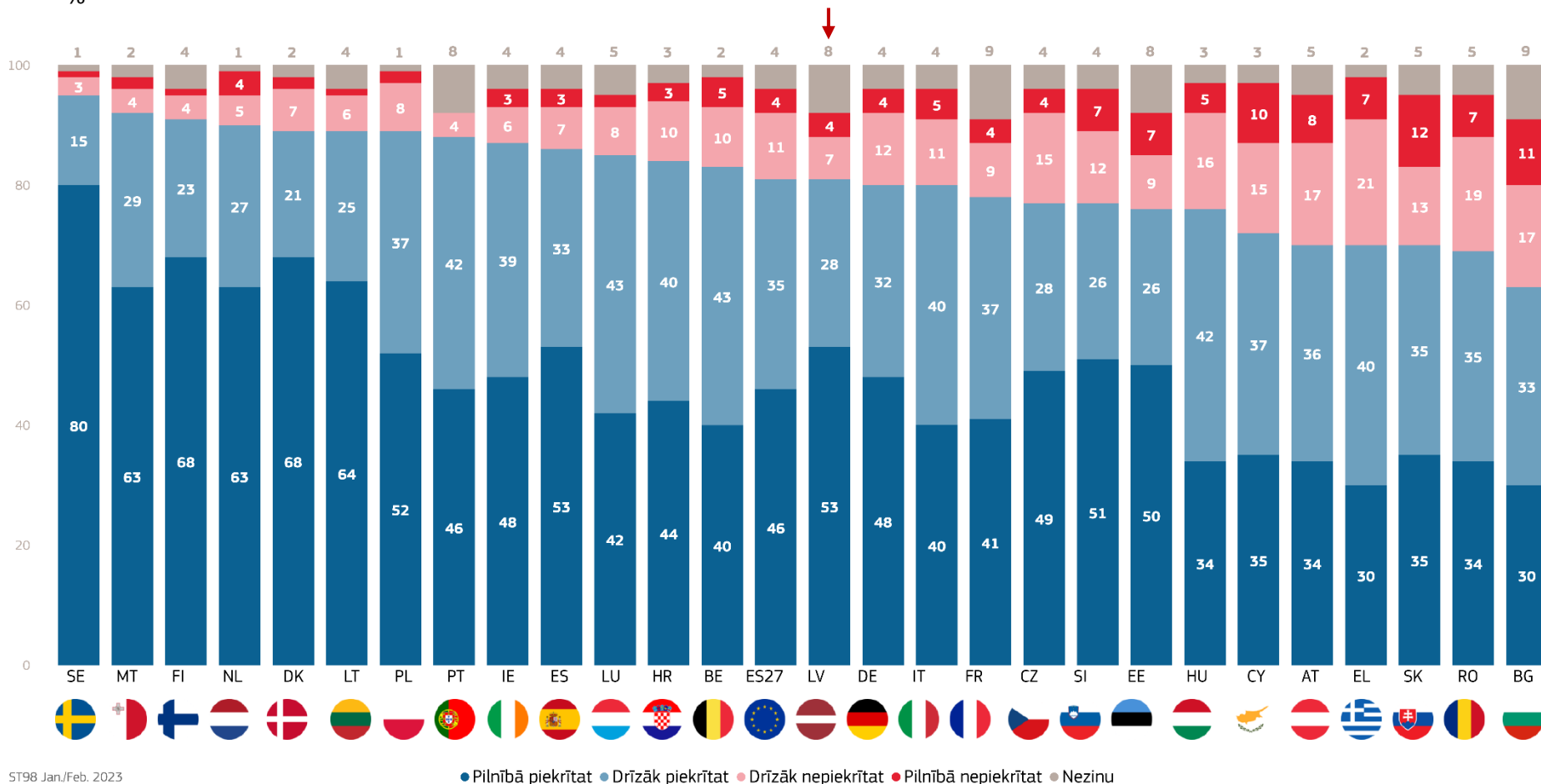
Bāze: LV, n=1 039

Krievijas iebrukums Ukrainā - apdraudējums ES drošībai

QE3. Sakiet, lūdzu, kādā mērā Jūs piekrītat vai nepiekrītat katram no šiem apgalvojumiem.

Krievijas iebrukums Ukrainā ir apdraudējums ES drošībai

%



ST98 Jan./Feb. 2023

Bāze: LV, n=1 039

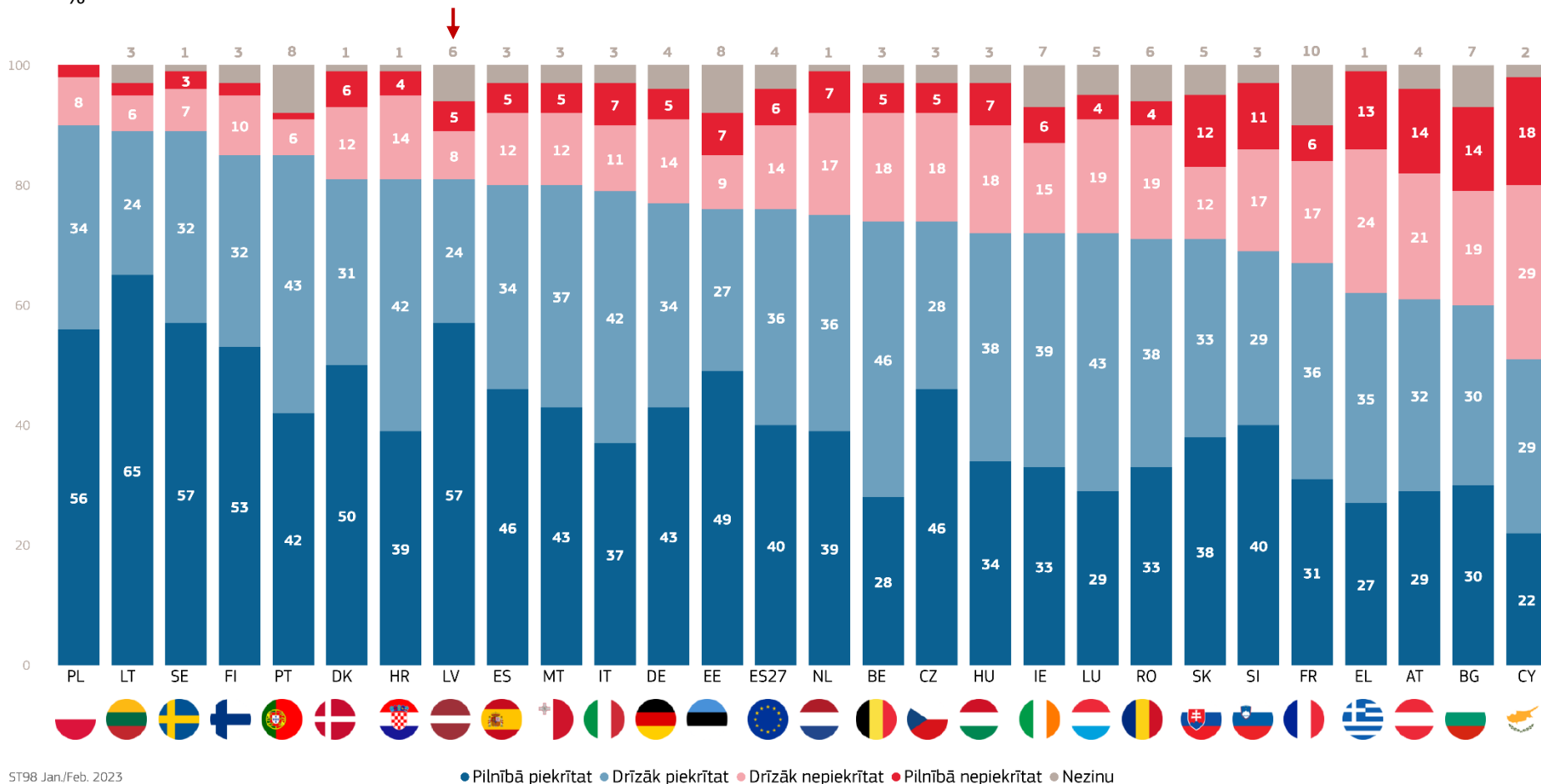
25

Krievijas iebrukums Ukrainā - apdraudējums valsts drošībai

QE3. Sakiet, lūdzu, kādā mērā Jūs piekrītat vai nepiekrītat katram no šiem apgalvojumiem.

Krievijas iebrukums Ukrainā ir apdraudējums Latvijas drošībai

%



ST98 Jan./Feb. 2023

Bāze: LV, n=1 039

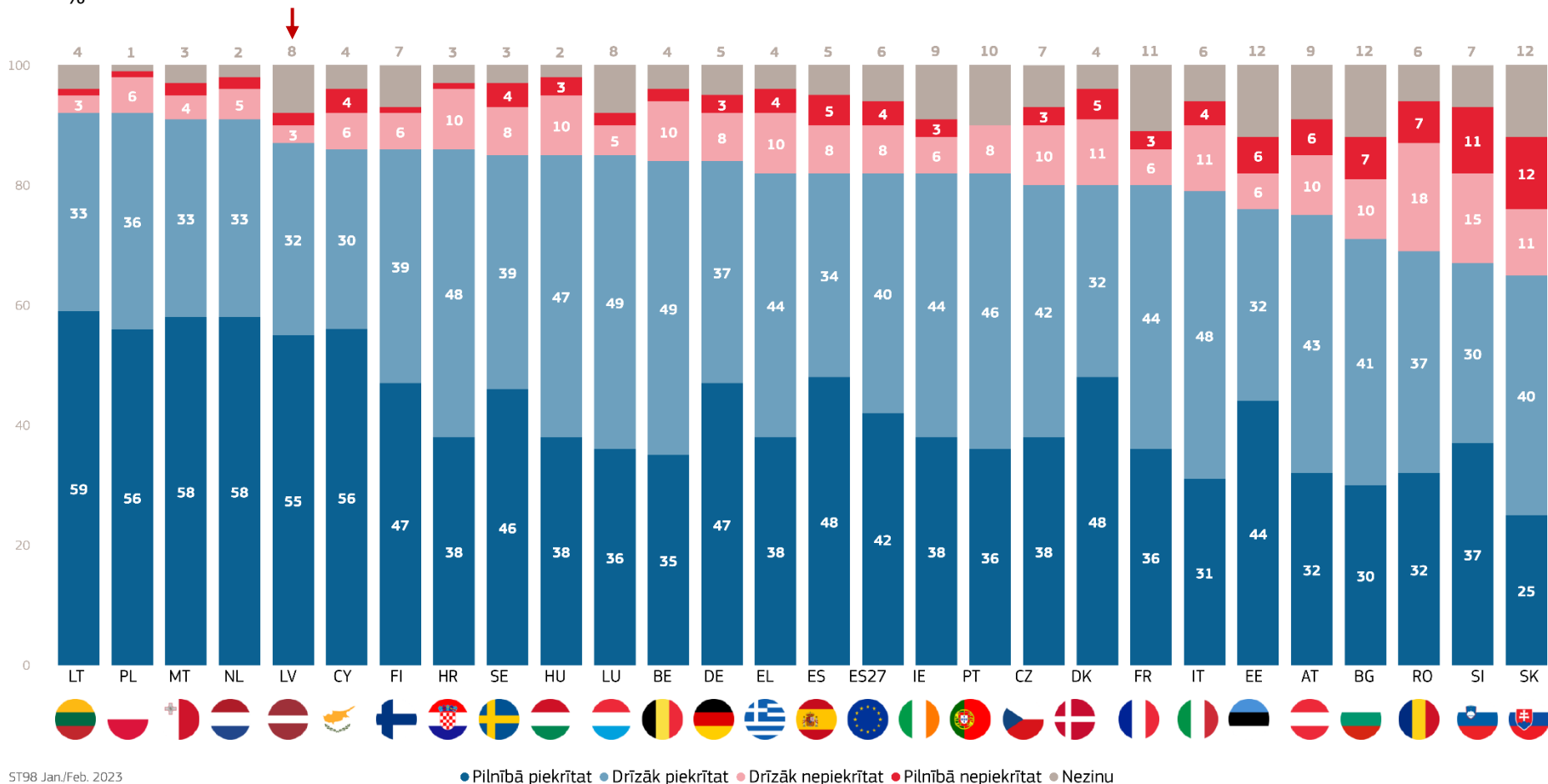
26

Sadarbības stiprināšana aizsardzības jautājumos

QE3. Sakiet, lūdzu, kādā mērā Jūs piekrītat vai nepiekrītat katram no šiem apgalvojumiem.

ES līmenī būtu jāstiprina sadarbība aizsardzības jautājumos

%



ST98 Jan./Feb. 2023

● Pilnībā piekrītat ● Drīzāk piekrītat ● Drīzāk nepiekrītat ● Pilnībā nepiekrītat ● Nezinu

Bāze: LV, n=1 039

Ziņojumu sagatavoja



Santa Lazdiņa

Klientu vadītāja

Pētījumu un konsultāciju kompānija Kantar

E-pasts: Santa.Lazdina@kantar.com



Ingrīda Libora

Klientu vadītāja

Pētījumu un konsultāciju kompānija Kantar

E-pasts: Ingrida.Libora@kantar.com