

EIROPAS DIENA 9. maijs

Materiālu kopa 1.–3. klašu skolēniem
Eiropas Savienības izziņāšanai
un Eiropas dienas svinēšanai

STUNDAS PLĀNS “MAZIE EIROPIEŠI”

Mērķis: pilnveidot skolēnu zināšanas par Eiropas Savienības izveidi, Latvijas pievienošanos Eiropas Savienībai 2004. gadā.

Nepieciešamie resursi: dzijas kamols, iespēja klasē atskaņot audio failu, iespēja parādīt prezentāciju, metamā kauliņa sagatave katrai darba grupai (šķēres, līme), Darba lapa katram skolēnam, QR kods uz viktorīnu.

1. pielikums. Metamais kauliņš
2. pielikums. Prezentācija
3. pielikums. Audio fails “Jukijs un Meža savienība”

Norise

Ievaddaļa

1. Skolotājs uzsāk sarunu, par to, kas vieno visus klases skolēnus. Iespējamās atbildes – visi atrodas vienā telpā, draudzējas, dzīvo vienā pilsētā, ir viena vecuma, mācās u.c.
2. Kustību uzdevums. Skolēni pieceļas un izretojas klasē tā, lai redzētu viens otra acis. Uzdevuma laikā var ieslēgt mūziku. Skolēni pēc signāla saskatās viens ar otru, nofokusē skatienu un mainās viens ar otru vietām. Nonākot mainīšanās trajektorijas vidū, sasveicinās viens ar otru, nosaucot arī otra vārdu, piemēram, “Labrīt, Ivar!”. Mainīšanās notiek pāros. Uzdevums tiek veikts, kamēr visi vai lielākā daļa skolēnu ir samainījušies vietām.
3. Saruna pēc spēles, atbildot uz jautājumu: “Kas mūs vienoja šajā uzdevumā?”. Iespējamās atbildes – acu skatiens, draudzība, prieks u.c. Skolotājs uz tāfeles pieraksta atbildes, pievienojot atbildēm vārdu “savienība” – skatienu savienība, prieka savienība u.c. Ja skolēni nesaprot vārda “savienība” nozīmi, skolotājs paskaidro jēdziena nozīmi cilvēku vai valstu kopa, kas nolēmusi savā starpā sadarboties.

Galvenā daļa

1. Skolotājs pastāsta, ka šodien skolēni viesosies pie Jukija, kurš dzīvo mežā. Uz ekrāna tiek parādīts prezentācijas 1. slaidis, skaļi nolasot stāsta nosaukumu “Jukijs un Meža savienība”. Skolēni var noskatīties arī stāsta reklāmfilmīņu (skolotājs izvēlas titru valodu un lasa tos skaļi, lai bērniem ir saprotams saturs).
Jautājumi pirms teksta klausīšanās:
 - par ko, jūsuprāt, būs teksts Jukijs un Meža savienība?

- kur notiks stāsta darbība?
 - kas ir Jukijs? Skolotājs parāda Jukija attēlu (prezentācijas 2. slaidis).
2. Lai sagatavotu skolēnus klausīties tekstu, skolotājs nolasa stāsta kopsavilkumu:

Dzīvnieki mežā strīdas arvien biežāk un biežāk. Viņi atsakās dalīties savā teritorijā un pārtikā. Jāņtārpiņš Jukijs ir ļoti noskumis citu dzīvnieku nesaskaņu dēļ. No viņu skaļās kliegšanas viņam sāp antenas. Bēgdams no strīdiņiem, viņš ceļā satiek veco ozolu Arbo. Pirms daudziem gadiem Arbo mežā ir piedzīvojis karu un tagad baiļojas, ka tas varētu sākties atkal. Tāpēc viņš mudina Jukiju pārliecināt dzīvniekus sarunāties savā starpā un kopīgi meklēt risinājumu.

Dzīvnieku kopienu vadoņi satiekas Laternā.

Tā ir maģiska vieta, kur dzīvnieki var mierīgi apspriesties un ieklausīties cits citā. Tie vienojas izveidot Meža savienību. Līdz ar to dzīvnieki apņemas dalīties savā teritorijā un meža resursos.
 3. Skolēni klausās audio failu "Jukijs un Meža savienība". Skolotājs paralēli var stāstu ar attēliem rādīt uz ekrāna: <https://www.consilium.europa.eu/en/yooki-story-lv/>.
 4. Skolēni sadalās grupās un katra grupa saņem metamā kauliņa sagatavi. Uz katras metamā kauliņa šķautnes (6 gab.) skolēni uzraksta vienu vārdu - iemeslu, par ko dzīvnieki stāstā strīdas. Ierosmei: gardumi, māja, zeme u.c. Lai palīdzētu veikt uzdevumu, stāstu var atskaņot atkārtoti. Pēc vārdu uzrakstīšanas, skolēni salīmē metamā kauliņa malas, izveidojot metamo kauliņu.
 5. Skolēnu grupas samainās ar metamajiem kauliņiem. Katras grupas dalībnieki pēc kārtas ripina metamo kauliņu, izlasa konkrēto vārdu un iesaka savu risinājumu, kā šo konflikta iemeslu var risināt. Klasē kopīgi pārrunā dažādus risinājumus.
 6. Skolotājs uzliek 3., 4., 5., 6. prezentācijas slaidu, īsi pastāstot par vienotas Eiropas ideju, Robēra Šūmana ieteikto risinājumu – ogļu un tērauda resursu apvienošanu, mieru kopš 1950. gada, Latvijas pievienošanos ES 2004. gadā, parāda karti ar visām ES dalībvalstīm.

Noslēgums, atgriezeniskā saite

Saruna klasē, metot kamolu un veidojot dzijas tīklu. Skolotājs met kādam no bērniem kamolu, pietur dzijas galu un jautā: "Ko tu zini par Eiropas Savienību?" Ja nepieciešams, skolotājs precizē skolēnu atbildes, paplašina tās. Kad tīkls izveidots, skolotājs mudina padomāt, ko šis tīkls simbolizē, vedinot domāt par valstu sadarbību Eiropas Savienībā, draudzību, palīdzību.

PASĀKUMA PLĀNS

Svinam Eiropas dienu!

Eiropas dienu mēs atzīmējam 9. maijā. Tā ir veltīta mieram un vienotībai Eiropā. 1950. gada 9. maijā Francijas ārlietu ministrs Robērs Šūmans izklāstīja plānu, kurā ierosināja Eiropā veidot sadarbību, apvienojot ogļu un tērauda resursus. Šūmana priekšlikums ir sākums Eiropas ceļam uz Eiropas Savienību. Eiropas Kopiena šo dienu pasludināja par svinamu dienu 1986. gada 9. maijā, bet Latvijā to sāka oficiāli atzīmēt 1997. gadā.

Aicinām svinēt Eiropas dienu ikvienā izglītības iestādē, bibliotēkā, darba vietā, mājās, apliecinot savu piederību Latvijai un Eiropas Savienībai.

Mudinām Eiropas dienā iedzīvināt jaunu tradīciju – akciju “Rokasspiediens Eiropai!”


Nepieciešamie materiāli

1. pielikums. Eiropas dienas karodziņš, izgriežams, krāsojams
2. pielikums. Sasveicināšanās plakāts
3. pielikums. Akcijas dalībnieka kartīte

“Rokasspiediens Eiropai” ir Eiropas dienas akcija, kurā skolēni, skolotāji, administrācijas darbinieki, viesi, vecāki paspiež viens otram roku, apliecinot savstarpējo sadarbību, atbalstu un cieņu.

Akcijas norise

1. Pirms Eiropas dienas aicinām izrotāt klases telpu, izmantojot karodziņu sagataves (1. pielikums), kā arī pārrunāt ar skolēniem Eiropas dienas nozīmi, radot interesi par svinībām klasē, kas notiks 9. maijā.
2. 9. maija rītā pie klases durvīm tiek izlikts plakāts, kas mudina daudzveidīgi sarokoties – katrs skolēns izvēlas sev tīkamāko sarokošanās veidu ar skolotāju un klasesbiedriem.
3. Skolotājs pastāsta par akciju, katram skolēnam iedodot “Rokasspiediens Eiropai!” dalībnieka lapu (3. pielikums). Stundas/stundu laikā skolēnam ir jāsasveicinās ar lapā minētajiem cilvēkiem, pierakstot to vārdus, uzvārdus. Atgādinām, ka pie katra rokasspiediena, novēlām viens otram “Priecīgu Eiropas dienu!”.
4. Nozīmīgi, lai akcijā iesaistās arī skolotāji, administrācija, vecāki, skolas viesi un skolas skolēni. Dienas noslēgumā tiek apkopota statistika, izliekot klasē vai skolā paziņojumu par akcijas norisi, piemēram, Eiropas dienā mēs 1000 reizes paspiedām viens otram roku!



EIROPAS DIENA 9. maijs

Rokasspiediens Eiropai!

Sarokojieties un tad
sasitiet plaukstas!



Sarokojieties
un apgriezieties
ap savu asi!



Sarokojieties
ar abām rokām!



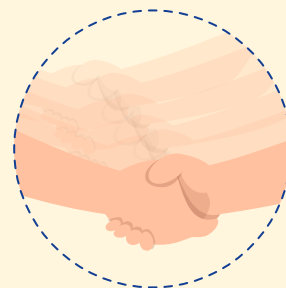
Sarokojieties it kā
slēptu to no citiem!



Sarokojieties, turot
roku aiz muguras!



Sarokojieties kā
palēninātajā filmā!



Sarokojieties
trīs reizes!



Sarokojieties
lēcienā!



Sarokojieties
aizvērtām acīm!



EIROPAS DIENA

9. maijs

Es piedalos akcijā "Rokasspiedienu Eiropai"!

Šodien mēs svinam Eiropas dienu. Ar rokasspiedienu es apliecinu draudzību, sadarbību un cieņu. Tāpat sadarbojas arī citi Eiropas Savienības iedzīvotāji un valstis. Esam draudzīgi un vienlīdzīgi!

Sasveicinies ar
skolas direktoru!

Sasveicinies ar
klasē garāko skolēnu!

Sasveicinies ar skolēnu,
kurš smaida!

Sasveicinies ar skolēnu, kuram
apgērbā ir zila krāsa!

Sasveicinies ar skolēnu, kuram
apgērbā ir dzeltena krāsa!

Sasveicinies ar skolēnu,
kurš ir bijis kādā citā Eiropas
Savienības valstī!

Sasveicinies ar pieciem
klasesbiedriem!

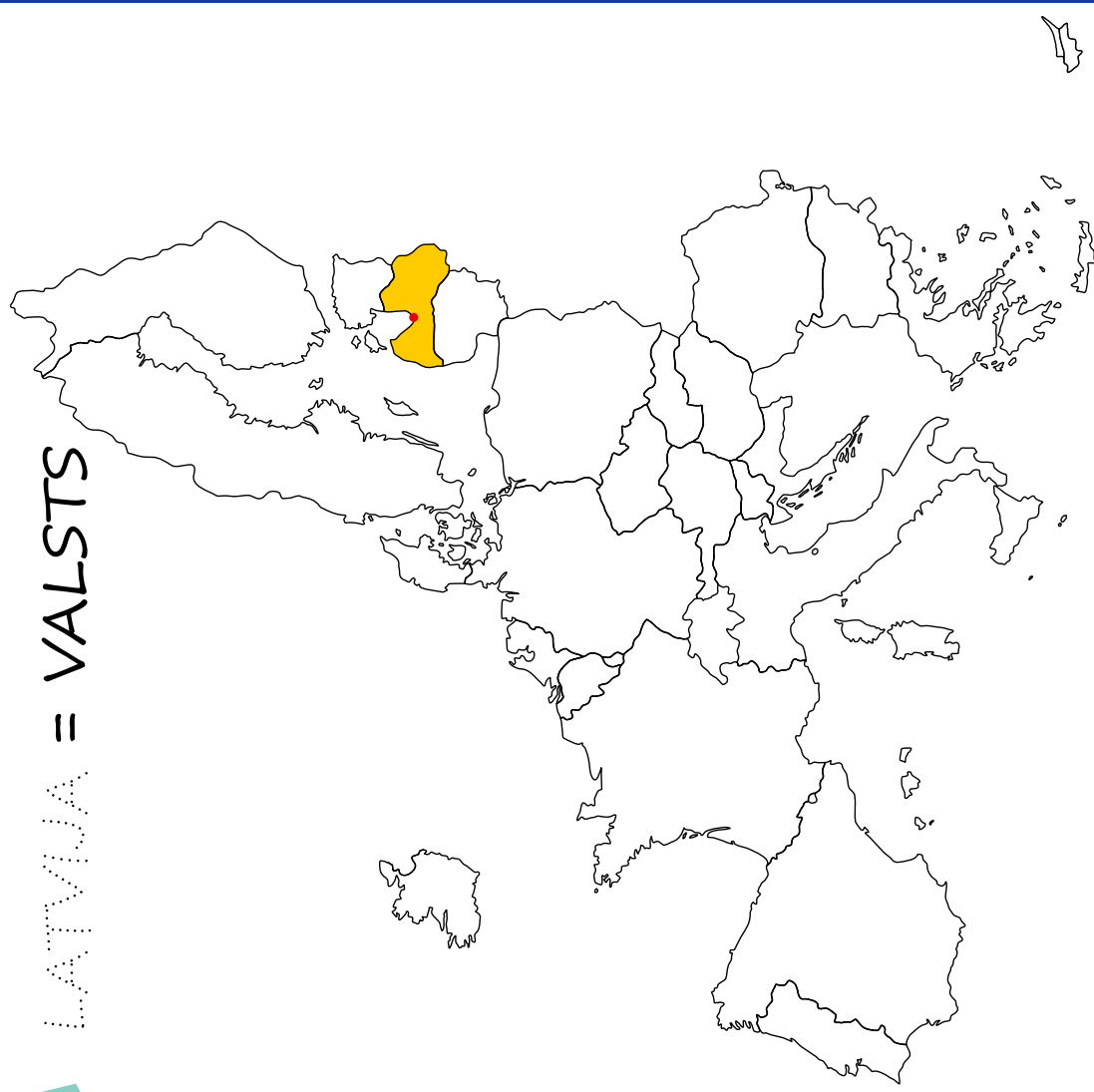
Sasveicinies ar pieciem
skolotājiem!

Sasveicinies ar ... (ieraksti pats!)

RAKSTI UN PARĀDI, KUR ATRODAS
RĪGA UN LATVIJA! VAI VARI NOSAUKT
PĀRĒJĀS EIROPAS SAVIENĪBAS VALSTIS?
IZPĒTI KARTI UN RAKSTI VALSTU
NOSAUKUMUS TUKŠAJĀ KARTĒ!
STRĀDĀ UZMANĪGI!

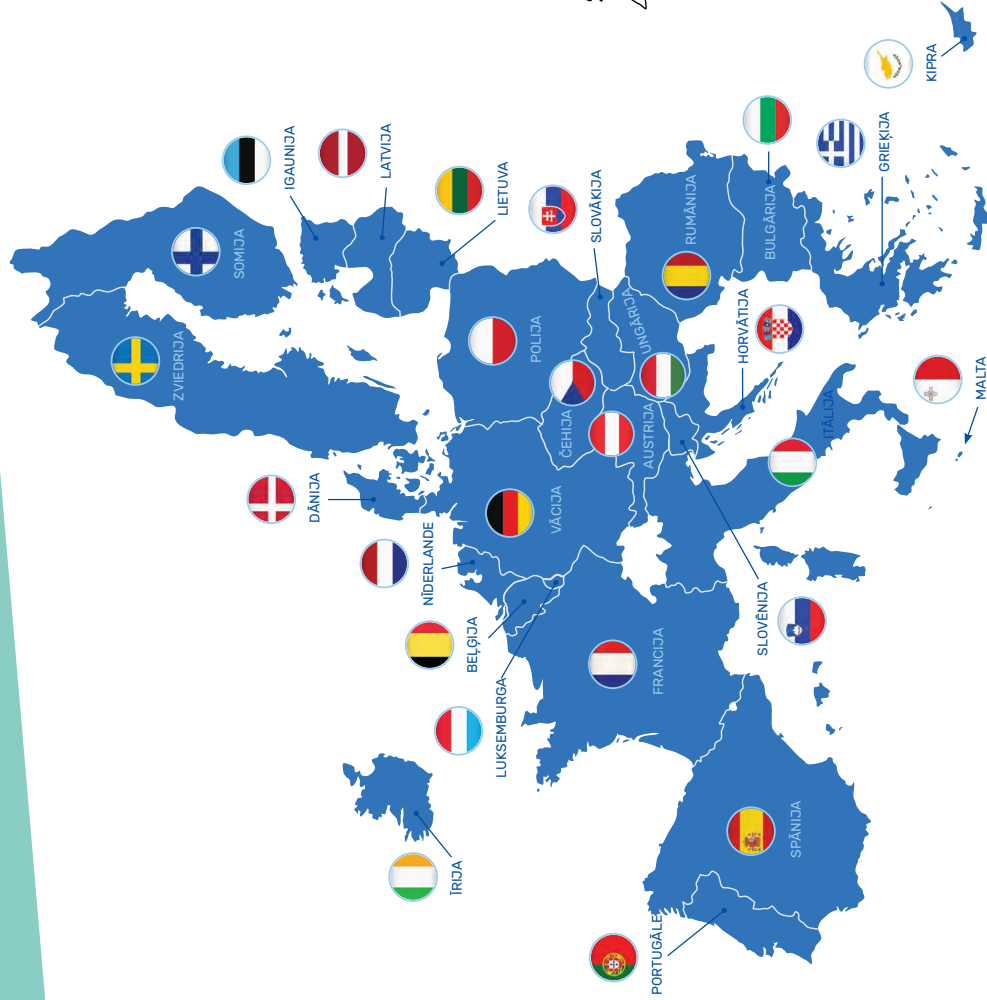
RĪGA = PILSĒTA

LATVIJA = VALSTS



EIROPAS SAVIENĪBA =

DRAUDZĪGU VALSTU SAVIENĪBA



APSKATI ABUS ZĪMĒJUMUS UN PASTĀSTI, KĀ TU TOS SAPROTI!

KAIMIŅI



EIROPAS SAVIENĪBAS VALSTIS



AUSTRIJA



LIETUVA



LUKSEMBURĢA



BELĢIJA

SADARBOJAS



ČEHIJA

AIZSARGĀ



POLIJA



SLOVĒNIJA



NĪDERLANDE



BULGĀRIJA



RUMĀNIJA



SLOVĀKIJA



MALTA




DĀNIJA



PORTUGĀLE



SOMIJA



IGAUNIJA



UNGĀRIJA

ATBALSTA



FRANCIJA



KIPRA



GRIEKIJA



ĪRIJA



SPĀNIJA



HORVĀTIJA

PALĪDZ



VĀCIJA



LATVIJA


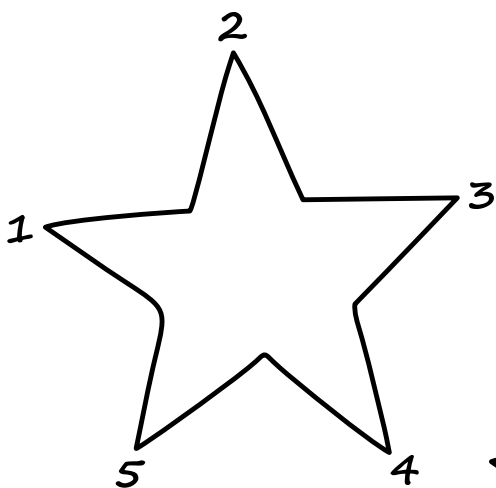



ZVIEDRIJA






ITĀLIJA

EIROPAS SAVIENĪBAI
IR SAVS KAROGS.
ZĪMĒ UN KRĀSO TO!



12












9. MAIJĀ MĒS UN ARĪ CITAS VALSTIS
SVIN EIROPAS DIENU. TIEŠI 1950. GADA
9. MAIJĀ FRANCIJAS ĀRLIETU MINISTRS
ROBĒRS ŠŪMANS AICINĀJA VALSTIS
SADARBOTIES, NEVIS KAROT.
IZKRĀSO SVĒTKUS!



IZKRĀSO KAROGUS ATBILSTOŠI NORĀDĪJUMIEM! VAI TU TOS ATPAZĪSTI?

3	3	8	3	3	3	3	10	10	10	10	10	10	4	4	4	4	4	4	4	4
3	3	8	3	3	3	3	10	10	10	10	10	10	4	4	4	4	4	4	4	4
8	8	8	8	8	8	8	5	5	8	8	7	7	8	8	8	8	8	8	8	8
3	3	8	3	3	3	3	5	5	8	8	7	7	4	4	4	4	4	4	4	4
3	3	8	3	3	3	3	5	5	8	8	7	7	4	4	4	4	4	4	4	4
10	10	10	10	10	10	10	5	5	8	8	7	7	10	10	10	10	10	10	10	10
10	9	9	9	9	9	10	10	10	10	10	10	10	10	2	2	6	2	2	2	2
10	3	3	3	3	3	10	10	8	8	8	8	8	10	2	2	6	2	2	2	2
10	6	6	6	6	6	10	10	5	5	5	5	5	10	6	6	6	6	6	6	6
1	1	1	1	1	1	1	1	3	3	3	3	3	10	2	2	6	2	2	2	2
1	1	1	1	1	1	1	1	10	10	10	10	10	10	2	2	6	2	2	2	2
9	9	9	9	9	9	9	9	10	2	2	6	6	3	3	10	10	10	10	10	10
9	9	9	9	9	9	9	9	10	2	2	6	6	3	3	10	3	3	3	3	3
8	8	8	8	8	8	8	8	10	2	2	6	6	3	3	10	8	8	8	8	8
8	8	8	8	8	8	8	8	10	2	2	6	6	3	3	10	2	2	2	2	2
10	10	10	10	10	10	10	10	10	10	10	10	10	8	8	8	8	8	8	10	10
10	10	3	3	3	3	3	10	9	6	3	10	10	8	8	8	8	8	8	10	10
10	10	8	8	8	8	8	10	9	6	3	10	10	3	3	3	3	3	3	10	10
10	10	3	3	3	3	3	10	10	10	10	10	10	3	3	3	3	3	3	10	10
10	8	8	2	8	8	8	8	10	10	2	8	3	10	10	10	10	10	10	10	10
10	8	8	2	8	8	8	8	10	10	2	8	3	10	10	5	5	8	8	3	3
10	2	2	2	2	2	2	2	10	6	6	6	6	6	10	5	5	8	8	3	3
10	8	8	2	8	8	8	8	10	5	5	5	5	5	10	5	5	8	8	3	3
10	8	8	2	8	8	8	8	10	3	3	3	3	3	10	5	5	8	8	3	3

1	2	3	4	5	6	7	8	9	10
									

VIENLAICĪGI AR LATVIJU EIROPAS SAVIENĪBAI
PIEVIENOJĀS VĒL 9 VALSTIS. ATRODI VĀRDU
REŽĢĪ TO VALSTU NOSAUKUMUS, KAS EIROPAS
SAVIENĪBAI PIEVIENOJĀS 2004. GADĀ! RAKSTI
VALSTS NOSAUKUMU PIE TĀS KAROGA!

D	A	K	N	U	R	D	I	G	J	A
S	L	O	V	Ā	K	I	J	A	Ē	R
L	C	S	Č	A	Z	H	G	J	N	P
I	P	I	N	E	A	R	P	I	K	O
R	Č	G	L	I	E	T	U	V	A	L
T	E	A	Ū	S	R	O	G	T	V	I
U	H	U	Z	M	Ī	R	L	A	N	J
V	I	N	E	S	I	M	A	L	T	A
A	J	I	N	Ē	V	O	L	S	H	I
N	A	J	I	R	Ā	G	N	U	B	L
E	B	A	L	C	U	S	K	R	N	E






















APSKATI ATTĒLUS! ATTĒLUS, KAS SADER KOPĀ,
KRĀSO VIENĀDĀ KRĀSĀ! STĀSTI PAR PAVEIKTO!

10

2004



2024



20

2014

IZVEIDO SAVU EIROPAS SAVIENĪBAS ALFABĒTU!
KATRAM BURTAM RAKSTI ATBILSTOŠU VĀRDU!
VEIDOJIET KLASĒ
EIROPAS SAVIENĪBAS
ALFABĒTU IZSTĀDI!

Aa

Āā

Bb

Cc

Čč

Dd

Ee

Ēē

Ff

Gg

Ģģ

Hh

Ii

Īī

Jj

Kk

Ķķ

Ll

Ļļ

Mm

Nn

Ņņ

Oo

Pp

Rr

Ss

Šš

Tt

Uu

Ūū

Vv

Zz

Žž

APSKATI ATTĒLU UN TURPINI TO! STĀSTI!

ES EIROPAS SAVIENĪBĀ

